

BAHARIN RENKLERİNİ MASANA TAŞI



logitech®

BAHAR TEMİZLİĞİ

Mart ayına girmemizle beraber baharın geldiğini hissetmeye başladık. Havaların yavaş yavaş ısınmaya başladığı bu dönemde, pek çok kişinin gündemi neredeyse aynı: Bahar temizliği...

AYRICA

- Giyisi dolabınız için teknolojik dokunuşlar <<
- Mart soğuklarına inat sıcak tatil rotaları <<
- 2023'ün en güçlü amiral gemisi modelleri! <<
- MWC'ye damga vuran katlanabilir telefonlar <<
- Airfryer ile yapabileceğiniz sağlıklı ve pratik tarifler <<
- Fiyat performans kralı RTX 4060'tan neler bekliyoruz <<

MOVETIME

Akıllı Çocuk Saati

MT40



Nereye giderseniz gidin
ailenizi daima
yakınıınızda tutun

TCL



BAHAR TEMİZLİĞİ

Mart ayına girmemizle beraber içimizi bahar neşesi kaplamaya başladı. Havaaların yavaş yavaş ısınmaya başladığı bu dönemde, pek çok kişinin gündemi neredeyse aynı: Bahar temizliği...

Evleri pırıl pırıl bir hale getirip pisliklerden arındırdığımız, içimizin tazelandığı bu mevsimde, Mediatrend ailesi olarak bahar temizliği heyecanınızı paylaşmak istedik. Evinizi temizlerken mutlaka faydalanmanız gereken teknolojileri sizler için bir araya getirdik. Öte yandan, her eşyanın da aynı şekilde temizlenmemesi gerektiğinin, her birinin farklı hassasiyetlere sahip olduğunun da farkındayız. Bunun için, teknolojik cihazlarınızı temizlerken nelere dikkat etmeniz gerektiğinden sizlere bahsettik.

Günler geçiyor, mevsimler değişiyor... Peki giysi dolaplarımız hep aynı mı kalacak? "Hayır," diyenlerdenense, giysi dolabınıza teknolojik dokunuşlar katabileceğiniz püf noktalarını sizlere anlattık. Bahar temizliğiyle ilgili incelikleri paylaşırken, bahar mevsimini evde geçirmek istemeyenleri de unutmadık! Mart soğuklarına inat sıcacık tatil rotalarını siz seyahat tutkunları için listeledik. Aynı zamanda günü yaşayıp yarını düşünenlere, yaza fit girebileceğiniz vücut egzersizlerini bir araya getirdik.

Mediatrend olarak teknolojinin trendlerini de yakından takip etmeye devam ediyoruz! Sizler için Barcelona'da düzenlenen Mobil Dünya Kongresi'nde (MWC) gösterilen katlanabilir telefonlara göz attık.

Öte yandan Antutu testlerinden faydalanarak en iyi Android amiral gemisi modellerinde kapsamlı bir şekilde göz attık.

Her ay ünlü bir yönetmeni incelediğimiz köşemizde ise basit bir hayattan başlayıp Oscar'a uzanan ilham verici hikayesiyle herkesi etkileyen Martin Scorsese'nim hayatına ayna tuttuk.

Sıra geldi en lezzetli sayfalara... Mutfakta Yaşam köşemizde son yılların büyük trendi Airfryer ile yapabileceğiniz hafif ve lezzetli yemeklere bir köşe ayırdık. Öte yandan sosyal medyada hemen her gün karşılaştığımız trend olan pratik mikrodalga tariflerini evde basit bir şekilde uygulayabileceğiniz şekilde sizlere aktardık.

Biraz da bilgisayar diyelim mi? Pek çok gencin merakla beklediği RTX 4060'ın özelliklerini sorguladık ve bulduklarımızı sizlerle paylaşmak için Bilgisayar Dünyası kategorimizde anlattık. Öte yandan oyuncuların alışkanlıklarını ve tercih ettiği donanımları da sayfalarımıza taşıdık.

Gelelim dergimizin en eğlenceli sayfalarına... Bu ay nihayet oyuncularla buluşacak Sons of the Forest bizim de radarımıza girdi. Oyunla ilgili bilmeniz gereken tüm ayrıntıları anlattık. Biraz drama diyenler için sansasyonel dizi You'nun yeni sezonunda sizler için bahsettik!

Dolu dolu bir Mart sayısı sizleri bekliyor! Çayınızı aldıysanız, hadi başlayalım...

MediaMarkt Türkiye



HUAWEI

WATCH GT Runner | WATCH GT 3 Serisi

14 Günlük Pil Ömrü* | Ultra Hafif Tasarım | Profesyonel Spor Analizi



consumer.huawei.com.tr

Ürün rengi, boyutları, şekilleri, arayüzleri ve işlevleri yalnızca referans amaçlıdır.

Gerçek ürün görünümü ve performansı geçerli olmalıdır.

Pil ömrü, HUAWEI laboratuvar testlerinden elde edilen sonuçlara dayanmaktadır.

*Watch GT3 46mm modelleri için ortalama pil ömrü 14 gündür. Watch gt 3 42mm modeli için ortalama pil ömrü 7 gündür.

Gerçek kullanım, ürün farklılıklarına, kullanıcı alışkanlıklarına ve ortam değişkenlerine bağlı olarak değişebilir.

6



Gezi

06- Mart Soğuklarına İnat Sıcacık Tatik Rotaları

Mobil Hayat

11- 2023'ün En İyi Amiral Gemisi Android Telefonları

13- MWC23'e Damga Vuran Katlanabilir Telefonlar

Ana Konu: Bahar Temizliği

15- Bahar Temizliğinde İşinizi Kolaylaştıracak Teknolojiler

19- Teknolojik Eşyaları Nasıl Temizlersiniz

Evde Yaşam

21- Giysi Dolabınız İçin Teknolojik Dokunuşlar

24- Vücudunuza Şekil Verecek Egzersizler

Mutfakta Yaşam

29- Airfryer İle Yapabileceğiniz Sağlıklı Ve Pratik Tarifler

35- Mikrodalga'da Hazırlayabileceğiniz Tatlılar

Objektif

41- Çözünürlük Şampiyonları 200 MP Telefonlar

45- Martin Scorsese

Ses ve Görüntü

47- Gözünüz arkada kalmayın: En iyi güvenlik kameraları

50- Spor yaparken kullanabileceğiniz kulaklıklar

Bilgisayar Dünyası

52- Fiyat performans kralı NVIDIA RTX 4060'tan neler bekliyoruz?

54- Oyuncuların en çok tercih ettiği ekran kartları

Eğlence Dünyası

56- You'nun yeni sezonu Netflix zirvesine oturdu!

59- Sons Of The Forest

13

11

47

29

41

59

MART SOĞUKLARINA İNAT SICACIK TATİL ROTALARI

Mart ayı her ne kadar kendini takvime bahar ayı olarak kaydettirmeyi başarmış olsa da biz onu insanın iliklerine işleyen soğuklarıyla tanıyoruz ve bu Mart ayında da hiç beklemediğimiz kadar yoğun soğuklarla karşılaşma ihtimalimiz yüksek. Ama üzülmeyin, hala içinizi ısıtacak sıcacık tatil kaçamakları yaparak mart ayının soğuk gerçeklerinden biraz uzaklaşabilirsiniz. İşte sıcacık mart tatilleri için harika seçenekler...



Spa tatili

Termal turistik tesislerde veya pek çok konforlu otelde bulabileceğiniz Spa merkezleri elbette, neredeyse bütün şehirlerde kolayca erişebileceğiniz bir imkan. Sauna ve masaj gibi imkanları sağlayan turistik tesislerde hem konaklayıp çevreyi gezerken hem de spa imkanından yararlanıp bedeninize ve ruhunuza güzel bir format atabilirsiniz.

Size tavsiyemiz, güzel bir spa hafta sonu planlaması için konforlu ve geniş spa imkanına sahip tesis seçeneklerinizi önünüze koyup, zaman, bütçe ve tesisin sunduğu fırsatları da göz önüne alarak, tatilinizi önceden detaylandırmanız. Böylece kötü sürprizlerle karşılaşmadan kendinize unutulmaz bir hafta sonu tatili hediye etmiş olacaksınız.

Kaplıca Turizmi

Dünyanın en zengin kaplıca coğrafyalarından birinin üzerinde yaşıyoruz ve bu eşsiz kaplıcaları, yaz tatilinde ziyaret edecek değiliz. Yaşasın soğuk havalar. Ülkemizde 1000'den fazla termal su kaynağı bulunuyor ve bunların en az iki yüzü, kaplıca turizmine açılmış durumda. Üstelik, bu merkezlerde son derece konforlu, deneyimli, yeterli turistik tesisler de yer alıyor. Dolayısıyla hafta sonlarında kaplıcalara kaçmak için kendinize fırsatlar yaratabilirsiniz. Türkiye'de termal turizm denildiğinde ilk akla gelen şehirler ise Kütahya, Afyonkarahisar, Bursa, Yalova, Balıkesir, Denizli ve İzmir... Hangisini seçeceğinize ise size kalmış. Elbette, yaşadığınız şehirlere yakın başka termal merkezler de bulabilirsiniz. 200'den fazla termal turistik tesise sahip bir ülkede, kış aylarında bu fırsatı değerlendirmemek yazık olur.





Güneş buraya gelmezse, biz ona gideriz!

Yaşadığınız şehirde yağmurdan, çamurdan, kapalı havadan, belki büyük şehir kalabalığından ve trafiğinden mi bıktınız? Size küçük bir sır verelim. Dünya bundan ibaret değil. O yoğun ve yıpratıcı şehir temposunda insan bunu bazen unutabiliyor ama sizin kar fırtınası ile boğuştuğunuz günlerde insanlar Datça'da cam gibi denize giriyor, Antalya'da güneşleniyor, Marmaris'te sahilde oturup güneş batışı manzarasına karşı en lezzetli yemekleri yiyorlar. Üstelik de "yüksek sezon" yoğunluğu yaşamadan, tüm sahiller, plajlar, oteller onlara kalmışken, dünyanın birkaç şanslı insanı bu güzelliğin keyfini sürüyor. Siz de onlardan biri neden olmayasınız? Fakat unutmamanız gereken küçük ama önemli bir detay var: Ege/Akdeniz fırtınaları.

Tek yapmanız gereken, hava durumu raporlarını dikkatlice inceleyip, bu tatil merkezlerindeki Mart ayında açık olan turistik tesislerde,

güneşli günler için rezervasyon yaptırmak. Bu aşamada püf noktası, hava durumu uygulamalarının sağlamasını almak olacak. Hem yerli hava durumu kaynaklarından hem de yurt dışı temelli hava durumu uygulamalarından, gitmek istediğiniz merkezdeki, gitmek istediğiniz tarihin hava durumunu kontrol edip sağlamasını yapın.

Eğer her yerden güneşli ve açık hava sinyali alıyorsanız, çok büyük bir ihtimalle kötü sürprizle karşılaşmadan güneşli bir hava göreceksiniz demektir. Bu sağlamayı yapmak şu nedenle önemli; eğer güneşli ve güzel bir Ege/Akdeniz havasına kaçıp güzel bir hafta sonu geçirmek istiyorsanız, 5-10-15 gün sonrasının hava durumunu tahmin etmek çok kolay bir iş değildir. "Erken rezervasyon" yapayım derken ömür törpüleyen bir Ege fırtınasının ortasına da düşebilirsiniz ki, bunu yaşamak istemeyebilirsiniz, zira büyük şehirlerde görmediğiniz

hortumları, boraları, havada uçup çatıların üzerine düşen balıkçı kayıkları gibi travmatik deneyimleri de yaşayabilirsiniz.

Bunlar da Ege'de, Akdeniz'de kış aylarının kötü sürprizleri. Instagram'da bu sahneler büyük ilgi toplayabilir, dolayısıyla hortum videoları çekmek için koşma koşma fırtınanın ortasına dalmak isteyecek kadar gözünüz kara olabilir, o ayrı bir konu. Eğer sağlamanızı yaptıysanız, bütçenize uygun uçak biletlerini bir iki hafta önceden yüksek indirimlerle edinebilir, otellerdeki rezervasyonlarınızı da son derece uygun fiyatlarla tamamlayabilirsiniz. Hatta, bütçeye dair probleminiz de yoksa, istediğiniz zaman bu Ege ve Akdeniz güneşi konforuna erişebilirsiniz. Zaman probleminiz de yoksa, bu tatil kaçamağı fırsatını yurt dışına kadar genişletebilirsiniz. Ama dediğimiz gibi, öncelikle hava durumundan emin olmaya çalışın.





Güneş buraya gelmezse, biz ona gideriz!

Yaşadığınız şehirde yağmurdan, çamurdan, kapalı havadan, belki büyük şehir kalabalığından ve trafiğinden mi bıktınız? Size küçük bir sır verelim. Dünya bundan ibaret değil. O yoğun ve yıpratıcı şehir temposunda insan bunu bazen unutabiliyor ama sizin kar fırtınası ile boğuştuğunuz günlerde insanlar Datça'da cam gibi denize giriyor, Antalya'da güneşleniyor, Marmaris'te sahilde oturup güneş batışı manzarasına karşı en lezzetli yemekleri yiyorlar. Üstelik de "yüksek sezon" yoğunluğu yaşamadan, tüm sahiller, plajlar, oteller onlara kalmışken, dünyanın birkaç şanslı insanı bu güzelliğin keyfini sürüyor. Siz de onlardan biri neden olmayasınız? Fakat unutmamanız gereken küçük ama önemli bir detay var: Ege/Akdeniz fırtınaları.

Tek yapmanız gereken, hava durumu raporlarını dikkatlice inceleyip, bu tatil merkezlerindeki Mart ayında açık olan turistik tesislerde,

güneşli günler için rezervasyon yaptırmak. Bu aşamada püf noktası, hava durumu uygulamalarının sağlamasını almak olacak. Hem yerli hava durumu kaynaklarından hem de yurt dışı temelli hava durumu uygulamalarından, gitmek istediğiniz merkezdeki, gitmek istediğiniz tarihin hava durumunu kontrol edip sağlamasını yapın.

Eğer her yerden güneşli ve açık hava sinyali alıyorsanız, çok büyük bir ihtimalle kötü sürprizle karşılaşmadan güneşli bir hava göreceksiniz demektir. Bu sağlamayı yapmak şu nedenle önemli; eğer güneşli ve güzel bir Ege/Akdeniz havasına kaçıp güzel bir hafta sonu geçirmek istiyorsanız, 5-10-15 gün sonrasının hava durumunu tahmin etmek çok kolay bir iş değildir. "Erken rezervasyon" yapayım derken ömür törpüleyen bir Ege fırtınasının ortasına da düşebilirsiniz ki, bunu yaşamak istemeyebilirsiniz, zira büyük şehirlerde görmediğiniz

hortumları, boraları, havada uçup çatıların üzerine düşen balıkçı kayıkları gibi travmatik deneyimleri de yaşayabilirsiniz.

Bunlar da Ege'de, Akdeniz'de kış aylarının kötü sürprizleri. Instagram'da bu sahneler büyük ilgi toplayabilir, dolayısıyla hortum videoları çekmek için koşu koşu fırtınanın ortasına dalmak isteyecek kadar gözünüz kara olabilir, o ayrı bir konu. Eğer sağlamanızı yaptıysanız, bütçenize uygun uçak biletlerini bir iki hafta önceden yüksek indirimlerle edinebilir, otellerdeki rezervasyonlarınızı da son derece uygun fiyatlarla tamamlayabilirsiniz. Hatta, bütçeye dair probleminiz de yoksa, istediğiniz zaman bu Ege ve Akdeniz güneşi konforuna erişebilirsiniz. Zaman probleminiz de yoksa, bu tatil kaçamağı fırsatını yurt dışına kadar genişletebilirsiniz. Ama dediğimiz gibi, öncelikle hava durumundan emin olmaya çalışın.





Güneş buraya gelmezse, biz ona gideriz!

Yaşadığınız şehirde yağmurdan, çamurdan, kapalı havadan, belki büyük şehir kalabalığından ve trafiğinden mi bıktınız? Size küçük bir sır verelim. Dünya bundan ibaret değil. O yoğun ve yıpratıcı şehir temposunda insan bunu bazen untabiliyor ama sizin kar fırtınası ile boğuştuğunuz günlerde insanlar Datça'da cam gibi denize giriyor, Antalya'da güneşleniyor, Marmaris'te sahilde oturup güneş batışı manzarasına karşı en lezzetli yemekleri yiyorlar. Üstelik de "yüksek sezon" yoğunluğu yaşamadan, tüm sahiller, plajlar, oteller onlara kalmışken, dünyanın birkaç şanslı insanı bu güzelliğin keyfini sürüyor. Siz de onlardan biri neden olmayasınız? Fakat unutmamanız gereken küçük ama önemli bir detay var: Ege/Akdeniz fırtınaları.

Tek yapmanız gereken, hava durumu raporlarını dikkatlice inceleyip, bu tatil merkezlerindeki Mart ayında açık olan turistik tesislerde,

güneşli günler için rezervasyon yaptırmak. Bu aşamada püf noktası, hava durumu uygulamalarının sağlamasını almak olacak. Hem yerli hava durumu kaynaklarından hem de yurt dışı temelli hava durumu uygulamalarından, gitmek istediğiniz merkezdeki, gitmek istediğiniz tarihin hava durumunu kontrol edip sağlamasını yapın.

Eğer her yerden güneşli ve açık hava sinyali alıyorsanız, çok büyük bir ihtimalle kötü sürprizle karşılaşmadan güneşli bir hava göreceksiniz demektir. Bu sağlamayı yapmak şu nedenle önemli; eğer güneşli ve güzel bir Ege/Akdeniz havasına kaçıp güzel bir hafta sonu geçirmek istiyorsanız, 5-10-15 gün sonrasının hava durumunu tahmin etmek çok kolay bir iş değildir. "Erken rezervasyon" yapayım derken ömür törpüleyen bir Ege fırtınasının ortasına da düşebilirsiniz ki, bunu yaşamak istemeyebilirsiniz, zira büyük şehirlerde görmediğiniz

hortumları, boraları, havada uçup çatıların üzerine düşen balıkçı kayıkları gibi travmatik deneyimleri de yaşayabilirsiniz.

Bunlar da Ege'de, Akdeniz'de kış aylarının kötü sürprizleri. Instagram'da bu sahneler büyük ilgi toplayabilir, dolayısıyla hortum videoları çekmek için koşma koşma fırtınanın ortasına dalmak isteyecek kadar gözünüz kara olabilir, o ayrı bir konu. Eğer sağlamanızı yaptıysanız, bütçenize uygun uçak biletlerini bir iki hafta önceden yüksek indirimlerle edinebilir, otellerdeki rezervasyonlarınızı da son derece uygun fiyatlarla tamamlayabilirsiniz. Hatta, bütçeye dair probleminiz de yoksa, istediğiniz zaman bu Ege ve Akdeniz güneşi konforuna erişebilirsiniz. Zaman probleminiz de yoksa, bu tatil kaçamağı fırsatını yurt dışına kadar genişletebilirsiniz. Ama dediğimiz gibi, öncelikle hava durumundan emin olmaya çalışın.



2023'ÜN EN İYİ AMİRAL GEMİSİ ANDROİD TELEFONLARI!

Akıllı telefon pazarındaki hareketlilik tüm hızıyla sürüyor. Gün geçtikçe yeni bir modelin satışa çıktığı ve bu nedenle çeşidin bir hayli fazla olduğu piyasada AnTuTu gibi kıyaslama mecraları kritik bir rol oynuyor. Bu sayede bir akıllı telefon satın almak isteyen kullanıcılar bu platformlar tarafından düzenli olarak yayınlanan raporlara bakarak ilgilendikleri modelin nasıl bir performans gösterdiği konusunda bilgi sahibi olabiliyorlar. Peki 2023 yılının en iyi amiral gemisi Android telefonları hangileri? Siz MediaTrend okuyucularımız için bir araya getirdik.

AnTuTu'nun en hızlı Android telefonlar listesine her zamanki gibi Qualcomm damga vurdu. Rakibi MediaTek'e büyük farkla üstünlük kuran üretici, listedeki 10 modelin 9'una güç veriyor.. Buna göre en hızlı Android telefonlar listesinin zirvesinde Qualcomm Snapdragon 8 Gen 2'den güç alan OnePlus 11 yer alıyor. Toplamda 1 milyon 327 bin 151 puan alan akıllı telefonu 1 milyon 297 bin 657 puanlı Red Magic 8 Pro+ takip ediyor.

Listenin üçüncü sırasında 1 milyon 293 bin 56 puanla Redmi K60 Pro yer alırken, dördüncü sırada 1 milyon 288 bin 733 puanla iQOO 11 Pro karşımıza çıkıyor. Listenin beşinci sırasındaysa 1 milyon 285 bin 889 puanla vivo X90 Pro+ bizleri karşılıyor.

İşte 2023 yılının en hızlı 10 Android telefonu:

1. OnePlus 11 – 1 milyon 327 bin 151 puan
2. Red Magic 8 Pro+ – 1 milyon 297 bin 657 puan
3. Redmi K60 Pro – 1 milyon 293 bin 56 puan
4. iQOO 11 Pro – 1 milyon 288 bin 733 puan
5. Vivo X90 Pro+ – 1 milyon 285 bin 889 puan
6. iQOO 11 – 1 milyon 279 bin 377 puan
7. Xiaomi 13 – 1 milyon 275 bin 735 puan
8. Xiaomi 13 Pro – 1 milyon 273 bin 960 puan
9. Galaxy S23 Ultra – 1 milyon 242 bin 453 puan
10. Vivo X90 Pro – 1 milyon 191 bin 731 puan



MWC23'E DAMGA VURAN KATLANABİLİR TELEFONLAR

Akıllı telefon pazarında katlanabilir modellerin pazar payı her geçen gün artıyor. Her ne kadar sektörde bu alana Samsung öncülük ediyor olsa da İspanya/Barselona'da gerçekleşen MWC (Mobil Dünya Kongresi) etkinliği bize tüm üreticilerin dahil olduğunu gösterdi. İşte etkinliğe damgasını vuran o cihazlar...





Samsung'un Galaxy Z Fold ve Z Flip modelleri ile Huawei'nin Mate Xs ve Pocket modelleri, katlanabilir akıllı telefon pazarına yön veren tasarımlarıyla öne çıkıyor. Sektörün geri kalanı da bu tasarım fikirleri takip etti. Ancak biri diğerine kesin olarak üstündür diyemeyiz.

Zira cihazın ekranı içe doğru büküldüğü zaman dış kapakta 2. bir ekran ihtiyacı doğuyor. Bu da hem cihaz kalınlığını hem de maliyeti artırıyor. Ancak dışa doğru büküldüğünde de cihazın tüm yüzeyi ekran haline geldiği ve kılıfla dahi koruma şansı olmadığı için darbelere karşı savunmasız hale geliyor.

Nitekim sektörün kalanı da benzer görüşte olacak ki MWC'de karşımıza çıkan katlanır modellerin hepsi içe doğru bükülen tasarımı benimsemiş durumda. Peki hangi cihazları gördük ve neler vad ediyorlar?

Öncelikle Honor'un global lansmanı gerçekleşti. Burada Magic VS tanıtıldı. İçerisinde Snapdragon 8+ Gen 1 işlemcisi bulunan ve kapalıyken 6.45 inç

olup, açıldığı zaman 7.9 inç boyutuna ulaşan bu cihaz aslında Z Fold 4 ile oldukça benzer tasarıma sahip. Ufak bir fark olarak Honor, ekran kapandığı zaman arada boşluk kalmadığını, bunun da ekranın zarar görme ihtimalini düşürdüğünü belirtiyor.

Daha sonra Tecno bir etkinlik gerçekleştirdi. Şirket burada ilk katlanabilir telefonu olan Phantom V Fold'u tanıttı. Bu cihaz da katlanır telefonlarda yine bir ilk olan MediaTek Dimensity 9000 işlemcisini kullanıyor. Kapalıyken 6.42 inç, açıldığı zaman da 7,85 inç ekran boyutuna ulaşıyor. Ayrıca henüz açıklanmamış olsa da fiyat olarak diğer rakiplerinden çok daha erişilebilir bir noktaya konumlanacak.

Tüm bu tanıtımların ardından OnePlus da katlanabilir bir akıllı telefon geliştirdiğini duyurdu. Yine tasarım tasarında içe doğru kapanan bir model olacak. Fakat şirketin kurucusu ve CEO'su Pete Lau, diğer telefonlarda daha önce görmediğimiz yeni özelliklerin olacağını söyledi.



BAHAR TEMİZLİĞİNDE İŞİNİZİ KOLAYLAŞTIRACAK TEKNOLOJİLER

Bir su gibi akıp gidiyor zaman. Buz gibi havası ile esip gürleyen, bizleri adeta tir tir titreten kış mevsimine hüznle veda ederken, diğer taraftan çiçeklerin açtığı, hava sıcaklığının arttığı ve kuşların zevkle öttüğü ilkbahara merhaba diyoruz. Tabii ilkbahar denince akla ne geliyor? Siz anladınız konuyu... İlkbahar mevsiminin yaklaştığı bu dönemde temizlik hazırlıkları başladı. Bu kapsamda kullanılacak malzemeler de hazırlandı. Peki bu yıl bir değişiklik yaparak kendinizi çok fazla yormadan bahar temizliğini akıllı teknolojilere bırakmaya ne dersiniz? Siz değerli MediaTrend okuyucularımız için bahar temizliği için kullanılabilecek akıllı teknolojileri bir araya getirdik...

Robot süpürgelere ne dersiniz?

Gelişen teknolojinin en büyük ürünlerinden biri de şüphesiz robot süpürgeler. Elektrikli süpürgelerin belirli bir algoritmaya bağlı olarak herhangi bir insan müdahalesi olmadan çalışan türü olarak adlandırılan bu akıllı süpürgeler, bahar temizliği sırasında en büyük rollerden birini üstlenerek evinizi köşe bucak temizleyecektir.

Peki ya hava temizleme cihazları?

İlkbaharın gelmesi ile doğal olarak polen gibi alerjenler de etrafta cirit atmaya başlayacak. Bu durum, alerjisi olan kişiler için adeta şüphesiz bir işkence olacak. Ancak gelişen teknolojinin bir diğer ürünü hava temizleme cihazları ile bu durumun bir nebze olsun önüne geçebilme imkanınız var. Havadaki zararlı organizmaları yok eden bu cihazlar, sigara ve yemek kokusu başta olmak üzere tüm kokuları yok ederek sizleri ilkbaharın vermiş olduğu o ferahlama hissi ile baş başa bırakacak.





Baharlık kıyafetleri hem yıkayan hem de kurulayan amařır makineleri mi?

İlkbahar temizliğinde baharlık kıyafetlerin kesinlikle dolaplardan ıkması ve yıkanması gerekiyor. Aynı zamanda kirlilik durumuna gre koltuk kılıfları ve perdelerin de sıraya konması gerekebilir. Peki bu yıl bir farklılık ya-

parak yıkanması gereken eřyaları hem yıkama hem de kurulama zellięi bulunan kurutmalı amařır makinelere atmaya ne dersiniz? Bu sayede tek bir tuřa basarak yıkama ve kurutma iřlemlerini gerekleřtirebilirsiniz.



tleri de unutmayalım

Bir evin olmazsa olmazlarından biri de tdr kesinlikle. Elbiselerin gardropta dmdz ve adeta kaęıt gibi durması, o evde ilkbahar temizlięi yapıldıęının en byk gstergelerinden biridir. Bu elbiseler bir de geliřen teknoloji ile birlikte yetenekli ve akıllı hale getirilen tlerle tlenirse, iřte o zaman tadından yenmez.

TEKNOLOJİK EŞYALARI NASIL TEMİZLERSİNİZ

Akıllı telefon, kulaklık, dizüstü bilgisayar ve dahası... Muhtemelen bu cihazlardan birkaçına sahipsiniz ve bunları günlük hayatınızda sıklıkla kullanıyorsunuz. Bu ürünler hayatınızı daha kolay ve eğlenceli hale getirirler de düzenli olarak temizlenmediği durumlarda mikrop yuvası haline gelerek sağlığınızı tehdit etme potansiyeli sahipler. Peki teknolojik ürünleri temizlemenin püf noktaları neler? Siz değerli MediaTrend okuyucularımız için derledik.





Son arařtırmalara gre akıllı telefon gibi teknolojik cihazlar klozelerden daha fazla mikroba ev sahiplięi yapıyor. Biz de dzgn temizlenmedięi durumlarda insanların saęlıęını tehdit etme ihtimali yksek olan bu rnleri gnlk hayatımızda sıklıkla kullanıyoruz ve gerekli durumlarda kulak ve aęız gibi organlarla temas etmelerine bile ortam hazırlıyoruz.

Tabii teknolojik rnlerin temizlięini yaparken kullanılan malzemeler de ok nemli. Zira kimse binlerce TL para deyerek satın aldıęı cihazını temizlerken bozmak istemez. Bu noktada kullanılan malzemenin tr ve kalitesi byk bir neme sahip. Maalesef sadece lkemizde deęil tm dnyada bu konuya zen gsterilmiyor ve bunun sonucunda tatsız durumlar ortaya ıkabiliyor.

Teknolojik rnleri temizlemek iin kullanılması gereken ilk rn bir mikrofiber bez olmalı. Kaliteli

bir mikrofiber bez ok etkili bir temizlik rndr ve temas ettięi yze her hangi bir zarar vermeden toz ve yaę dahil tm kirleri bařarılı bir Őekilde alabilir. Bu noktada dikkat etmeniz gereken en nemli husus bezin kalitesi. Zira kalitesiz bir rnle temizlik yapmanız durumunda cihazınızın kozmetięine zarar verebilirsiniz.

Mikrofiber bezlerin yeterli olmadıęı durumlar da olabiliyor. Bu gibi senaryolardaysa su veya gzlk camı temizleyicisi gibi rnleri kullanabilirsiniz. Ayrıca temizleme solsyonunu doęrudan cihaza deęil de ilk olarak beze pskrtmeniz kritik neme sahip. Aksi takdirde can sıkıcı sıvı hasarlarıyla karřı karřıya kalabilirsiniz.

Son olarak alkol ve sirke gibi rnleri kullanmamaya zen gsterin. nk bu sıvı teknolojik rnlerin boyalarına zarar verebilir ve kalıcı hasara neden olabilir.

GIYSİ DOLABINIZ İÇİN TEKNOLOJİK DOKUNUŞLAR

Giysilerimizi koyduğumuz fakat zaman zamansa bir istifleme aracı olarak kullandığımız giysi dolapları için pek çok yenilikçi çözüm bulunuyor. Farklı boyutlarda ve özelliklerdeki giysi dolapları için bir dünya eğlenceli ve efektif çözüm var. Örneğin odanız gündüzleri bile karanlıksa dolabınızı ışıklandırabilirsiniz. Kapağını açtığınızda açılacak olan bu ışıklandırma sistemleri oldukça pratik bir kullanım sunabilir.



Giysi dolabınızda yapacağınız değişiklikler kullanım alışkanlıklarınızı da güncellenizi sağlayacak. Işıklandırma örneğinde olduğu gibi küçük bir dolaba sahipseniz ve daha büyük olanına hem yeriniz hem de bütçeniz yoksa, içinde kullanmak üzere özel askı sistemleri, sonradan eklenen raflar gibi alternatif çözümlerle alanınızı daha iyi bir şekilde değerlendirebilirsiniz.

Dolabınız için ileri moda teknolojisi!

Günümüzde metaverse ve sanal gerçeklik gibi kavramların oldukça popüler bir hale geldiğini görüyoruz. Haliyle teknolojinin her alanda olduğu gibi giyim konusunda da size yardım edebileceğini söyleyebiliriz. Son yıllarda Amazon'un piyasaya sürdüğü akıllı teknolojiler milyonlarca kişiyle buluştu. Amazon Echo Look ise sizin kişisel bir asistanınız gibi bir görevi üstleniyor.

Echo Look'un en başarılı özelliklerinden biri şüphesiz dolabınızdan seçtiğiniz kıyafetleri farklı şekillerde kombinlemeniz için size tavsiyelerde bulunabilmesi. Echo Look, Amazon'un Echo ve Echo Dot'u da içeren Alexa özellikli bir cihaz. Echo Look kullanılırken direkt sanal asistan ile iletişim kuruluyor ve yerleşik kamerası sayesinde fotoğrafınızı çekebiliyorsunuz. Öte yandan cihazı kurduktan sonra, gün için kıyafet

seçmenize ve yaptığınız diğer kombinler ile ilgili geri bildirim almanız için kullanabilirsiniz.

Cihaz görünümümüzü gözden geçirmeyi sağlarken, çektiğiniz kombin fotoğrafını paylaşmaya ve stil yardımı almaya da yardımcı oluyor. Amazon'un Look'u elbette tek seçenek değil. Zira Fashion++ adlı bir araç 'görsel tanıma sistemlerini kullanarak' görüntülerde yer alan giysilerin rengini, desenini, dokusunu ve şeklini analiz ederek kullanıcılara alternatif sunabiliyor.

Dolap içi aydınlatma sistemleri

Bu gibi yapay zeka sistemleri kafası karışmış kişilerin giysi dolaplarının karşısına geçip saatlerini boşa harcamaması adına geliştiriliyor. Yıllardır bu durumlar için teknolojiye başvuruluyor. Öte yandan girişte bahsettiğimiz gibi dolap içi aydınlatma sistemleri de oldukça farklı seçeneklerle karşımıza çıkıyor.

Onlarca markanın onlarca ürünü bulunuyor. Bu noktada sizin dolabınızın boyutu, ışığın ne ölçüde dolabınıza geldiği önem kazanıyor. Petrix'in tekli dolap ışığı, mıknaatıslı, duvar askılı ve istenirse cırt bantlı bir şekilde kullanılabilir. Kablosuz bir aydınlatma sistemi sunan bu cihaz, dolap içinde, mutfakta, banyoda ve ışığın olmadığı tüm için mekanlarda kullanılabilen uygun fiyatlı bir alternatif.



Dolabınızı yenileyebileceğiniz mobil uygulamalar

Mobil uygulamalar hayatımızda büyük bir yer tutuyor. İkinci el yükselişe geçtikten sonra mobil uygulamalar ile hayat bulan bu 'değiş-tokuş' dalgası artık kolay bir şekilde kullanmadığınız ancak iyi durumda olan eşyalardan para kazanmanıza olanak sağlıyor. Farklı ikinci el kıyafet satışlarınız için, Dolap, Gardrops, ModaCruz, BebeCruz ve TutumluAnne gibi uygulamaları kullanabilirsiniz. (BebeCruz ve TutumluAnne uygulamaları; kullanılmış ancak hala hijyenik ve kullanılabilir olan ikinci el bebek kıyafetlerinin satışı yapmayı sağlıyor.) Elbette ikinci el denince LetGo ve Sahibinden gibi sadece kıyafet değil birçok ürünün satıldığı uygulamalar da geliyor.

Hiçbiri ilginizi çekmediyse 'dijital moda'yı takip edin

Her üç kadından biri, bir veya iki kez giydikten sonra bir giysiyi "eski" olarak değerlendiriyor. Sanal dolap kavramıyla beraber pek çok yenilikte hayatımıza dahil oldu. Gelişen teknolojiler sayesinde, dolabınızda en yeni ve en büyük moda trendlerinin ürünlerine sahip olabilirsiniz. Ancak son birkaç yıldır metaverse ile daha da görünür hale gelen dijital giysiler ve dijital tasarımcılar hiç olmadığı kadar popüler olmayı başardı.

Gerçek hayatınızda minimalist bir kapsül gardırobunuz olabilir. Bu arada, sosyal medyada, dijital benliğiniz yüzlerce yeni giyim eşyası ile kendini ifade edebilir. Kısacası, her iki dünyanın da en iyisini elde edebilirsiniz!

VÜCUDUNUZA ŞEKİL VERECEK EGZERSİZLER

Bizleri tir tir tireten kışa artık veda ediyoruz ve çiçeklerin açtığı bir nevi yazın habercisi olan ilkbahara kucak açıyoruz. Tabii yaz denince akıllara sıcak hava, soğuk içecekler, deniz, kumsal ve son olarak fit bir vücut geliyor. Bu nedenle genci yaşlısı demeden yaza fit bir şekilde girebilmek için hummalı çalışmalar başladı.

Ancak fit olacağım diye ağır diyetler ve egzersizler yaparak sağlığımızı tehlikeye atmaya hiç de gerek yok. Bunun için planlı ve programlı belirli egzersizler çerçevesinde hareket ederek kolaylıkla forma girebilmek mümkün. Hatta spor salonlarına gidip saatlerinizi ve paranızı harcamanıza da gerek yok. Siz değerli MediaTrend okuyucularımız için vücudunuzu şekle sokacak temel egzersizleri bir araya getirdik.

Squat

Alt vücut ve core yani karın kaslarını geliştirmek için önemli bir egzersiz olarak kabul edilen Squat, fit bir vücuda sahip olmanız için gerekli anahtarlardan bir.. Bu egzersizi yapmak için ise ilgili kişinin ayakta durma pozisyonundayken kalçalarını alçaltması, halk dilinde çömelmesi, daha sonra tekrardan başlangıç pozisyonuna dönmesi gerekiyor. Bu hareketi planlı olarak setler halinde yaptığınız takdirde kısa bir süre içinde vücudunuzdaki değişimi hissetmeye başlayacaksınız.






Şınav

Egzersiz denince akla ilk gelen hareketlerden biri de doğal olarak şınav diyebiliriz. Yapılışı itibariyle oldukça basit gibi görünen, ancak aslında dikkat edilmesi gereken püf noktaları bulunan egzersiz; omuz, göğüs, sırt, kanat, ön kol, arka kol, bacaklar ve karın kasları olmak üzere vücudun belirli bölümlerini çalıştırarak şekle girmenize imkan sağlıyor. Bunun için yere yüzüstü uzanmanız, ayak uçlarınızın üzerinde durmanız ve ellerinizi kullanarak gövdenizi yukarı aşağı hareket ettirmeniz gerekiyor.

Plank

Egzersiz denince akla ilk gelen hareketlerden biri de doğal olarak şınav diyebiliriz. Yapılışı itibariyle oldukça basit gibi görünen, ancak aslında dikkat edilmesi gereken püf noktaları bulunan egzersiz; omuz, göğüs, sırt, kanat, ön kol, arka kol, bacaklar ve karın kasları olmak üzere vücudun belirli bölümlerini çalıştırarak şekle girmenize imkan sağlıyor. Bunun için yere yüzüstü uzanmanız, ayak uçlarınızın üzerinde durmanız ve ellerinizi kullanarak gövdenizi yukarı aşağı hareket ettirmeniz gerekiyor.



Crunch

Yaz mevsimine demir gibi karın kasları ile girmek isteyen kişilerin sıklıkla tercih ettiği bir egzersiz olarak bilinen Crunch, hem alt hem de üst karın kaslarını çalıştırır. Bunun için sırt üstü yere uzanmanız, ayaklarınızı yere düz bir şekilde basacak konuma getirmeniz, dizlerinizi ters v şeklinde 45 derecelik açıya bükmeniz gerekmektedir. Ardından kollarınızı dirseklerinizden bükerek çapraz şekilde göğsünüze koyun ve nefes vererek gövdenizi yukarıya kaldırın ve nefes alarak başlangıç pozisyonuna dönün.



AIRFRYER İLE YAPABİLECEĞİNİZ SAĞLIKLI VE PRATİK TARİFLER



Bugüne kadar evde yemek yapmamış olabilirsiniz. Hatta mutfak kullanma alışkanlığınız bile olmayabilir. Ancak bu yapamayacağınız anlamına gelmiyor. Üstelik birbirinden lezzetli yemekler ve tatlılar yapmak için usta bir aşçı olmanıza gerek yok. Hele ki en iyi tavalara, fırınlara veya ocaklara hiç ihtiyacınız yok.

2023 yılında yapmanız gereken tek şey bir Airfryer satın almak. Kulağa bir mucize gibi geliyor olabilir. Ancak emin olun birçok kişi için öyle. Bu cihazdan önce yağsız kızartma yapma fikri hayatımızda bile yoktu. Şimdiyse tüm yemek çeşitlerini oldukça kısa sürede ve düşük uğraşla hazırlayabiliyoruz. Robot süpürgelerden sonra başımıza gelen en iyi şey olabilir. Dilerseniz daha fazla uzatmadan tariflerimize geçelim.

Çıtır Tavuk Dilimleri

Malzemeler

- 1 adet tavuk göğsü (200 gram)
- 1 adet yumurta
- ½ su bardağı un
- ½ su bardağı galeta unu
- 1 çay kaşığı tuz
- 1 çay kaşığı karabiber
- 3 yemek kaşığı sıvı yağ

Tavuk göğsünü 1 cm kalınlığında şeritler halinde kesin.

Yumurtayı, unu ve galeta ununu farklı kaplara koyun ve hepsine azar azar tuzla karabiber ekleyin. Her

malzemeyi kendi kabının içerisinde karıştırın.

Tavuk parçalarını önce yumurtaya, sonra una, ardından tekrar yumurtaya ve son olarak galeta ununa bulayıp kaplayın.

Airfryer'ı tavuk modunda çalıştırın ve 3 dakika ısınmaya bırakın.

Sıcak hazneyi fırça yardımıyla yağlayın ve tavuk dilimlerini yerleştirin. Tavukların üzerini de yağlayın ve pişirme işlemine başlayın.

Her 2-3 dakikada bir hazneyi çıkarıp tavukları sallayarak ters düz edin. İşleme tavuk parçaları kızarana kadar yaklaşık 8 dakika devam edin ve sıcak olarak servis edin.

Afiyet olsun.



Cosori Premium 5.5L Airfryer

Eğer siz de sağlıklı beslenmek istiyor ancak damak zevkinizden ödün vermeye yanaşmıyorsanız, Cosori Airfryer istediğiniz ürün olabilir. 5.5 litrelik geniş haznesi, 1700W gücü ve dijital göstergeleri ile yemek yapmanın en kolay ve sağlıklı yoluna siz de uygun fiyata sahip olabilirsiniz.

SATIN AL

Acılı Tavuk Kanatları

Malzemeler

8 adet tavuk kanadı

3 yemek kaşığı sıvı yağ

½ çay kaşığı tuz

½ çay kaşığı karabiber

½ çay kaşığı acı toz kırmızı biber

½ çay bardağı barbekü sos

2yemek kaşığı acı sos

Tavuk kanatlarının üzerine bıçakla çizikler atın. Bir kapta tavuğa sıvı yağ, tuz, karabiber ve acı toz kırmızı biber ilave edip karıştırın. Kanatları buzdolabında 1

saat kadar marine edin.

Airfryer'ı tavuk modunda çalıştırın ve 3 dakika ısınmaya bırakın.

Isınan hazneye tavukları yerleştirin ve pişirme işlemine başlayın.

Her 2-3 dakikada bir hazneyi çıkarıp tavukları ters düz edin. İşleme tavuk kanatları kızarana kadar yaklaşık 12 dakika devam edin.

Bu esnada derin bir kasede barbekü sos ve acı sosu karıştırın.

Pişen kanatları sıcak olarak sosa bulayın ve servis edin.



Kuzu Pirzola

Malzemeler

- ½ su bardağı doğranmış taze nane
- 3 yemek kaşığı zeytinyağı
- 1 yemek kaşığı taze biberiye
- Karabiber
- Tuz
- 1 adet yabani havuç
- 2 adet sarı havuç
- 1 dal taze rezene
- 1 adet kara havuç
- 4 adet kuzu pirzola

Bir marine kasesine yarım su bardağı doğranmış taze naneyi, 3 yemek kaşığı zeytinyağını, 1 yemek kaşığı taze biberiye, damak zevkinize göre karabiber ve tuzu alarak güzelce harmanlayın.

4 adet kuzu pirzolayı bu kaseye aktarıp güzelce bu-layın. En az üç saat boyunca marine edin.

1 adet yabani havucu, 2 adet sarı havucu, 1 dal taze rezeneyi, minik küpler halinde doğrayıp su dolu bir kaseye aktarın.

Airfryerınızı 200 dereceye alarak kuzu etlerinizi 2 dakika boyunca mühürleyin.

Airfryerınızdan pirzoları alın ve süzdüğünüz seb-zeleri tabanına yerleştirin. Üstünü pirzolar ile kapa-yın ve 180 derecede 6 ila 10 dakika arasında pişirin.



Levrek Malzemeler

2 tane orta boy levrek fileto
2 tane orta boy limon
6 tatlı kaşığı zeytinyağı
1 tutam tuz

2 tane orta boy levrek filetoyu ortadan ikiye kıyın. Derili tarafına ince kesikler atıp iki kısmını da tuzlayın.

Limonları halka olacak şekilde kıyın. Airfryeri balık ayarına alın ve 3-4 dakika boyunca ısınmasını bekletin.

Fırçadan yardım alarak hem balıkları hem de ısınan gözü yağlayın.

Başta halka olan limonları sonrasında da balıkları yerleştirip pişirin. Balıkların derisi yukarda kalsın.

Göz kararı kontrol ederek pişirin ve afiyetle tüketin.



Acılı karnabahar

Malzemeler

- 1 adet küçük boy karnabahar
- 1 diş sarımsak
- 2 yemek kaşığı mısır unu
- 1 tatlı kaşığı sirke
- 1 yemek kaşığı un
- 3 yemek kaşığı sıvı yağ
- 1,5 çay kaşığı tuz
- 1 tatlı kaşığı toz kırmızıbiber
- 1 çay kaşığı toz kişniş
- 1 avuç taze nane
- 2 yemek kaşığı ketçap
- 2 yemek kaşığı soya sosu
- 1 tatlı kaşığı acı sos



Yıkadığınız karnabaharları küçük parçalar hâlinde ayırın.

Geniş bir tencereye su koyup içerisine tuz ilave edin ve kaynayana kadar bekleyin.

Kaynayan suyun içerisine karnabaharları atıp 5 dakika kadar haşlayın.

Sarımsakları rendeleyin ve üzerine bir tutam tuz ekleyerek ezin.

Haşlanan karnabaharları süzgece koyup suyun süzülmesi için kenara alın.

Derin bir kâsenin içerisine sıvı yağ, ezilmiş sarımsak, un, mısır unu, tuz, toz kırmızıbiber, toz kişniş, soya sosu, ketçap ve sirkeyi ekleyerek bir harç elde edene kadar karıştırın.

Airfryeri sebze moduna getirip çalıştırın ve cihazın

ısınmasını bekleyin.

Süzdüğünüz karnabaharları kâğıt havlu iyice kurulayın.

Kurulduğunuz karnabaharları harcın içerisine ekleyin ve her yerine bulanana kadar karıştırın.

Airfryerin sıcak haznesine harca bulduğunuz karnabaharları güzelce dizin ve hazneyi kapatın.

Airfryeri 15 dakikaya ayarlayın.

5 dakika geçtikten sonra karnabaharları ters düz edin.

Karnabaharların tüm yüzeyleri kızarmış bir renk alana kadar sebzeleri pişirmeye devam edin.

Karnabaharların tüm yüzeyi piştikten sonra sebzeleri geniş bir servis tabağına alın.

Küçük küçük doğradığınız taze nane yapraklarını karnabaharların üzerine serpiştirerek yemeği süsleyebilirsiniz.

MİKRODALGA'DA HAZIRLAYABİLECEĞİNİZ TATLILAR



Hayatın yoğun çalışma temposuna katılanlar, mutfakla arası iyi olmayanlar ve uzun uğraş gerektirmeyen pratik bir şeyler hazırlamak isteyenler... Bir mikrodalga fırın ile kısa sürede oldukça lezzetli tatlılar hazırlayabilirsiniz. Mikrodalga fırınla, genel olarak bir şeyler çözdürmek ya da yemek ısıtmak için kullanılsa da bundan çok daha fazlasını yapabilir. Bir bardak yardımıyla hazırlayabileceğiniz en pratik tatlı tariflerini hazırladık.

Bardakta muzlu kek

Özellikle kararmaya yüz tutmuş muzları değerlendirebileceğiniz nefis bir tarif. Kap niyetine kullanacağımız bardağın içini yağladıktan sonra malzemeleri iyice karıştırın. Hazırladıktan sonra mikrodalgada 4 dakika kadar pişirmek yeterli olacaktır.

Malzemeler

- 1 muz (ezilmiş şekilde)
- 1 çay kaşığı süt
- Çeyrek tatlı kaşığı vanilya
- 1 çay kaşığı sıvı yağ
- 1 yumurta
- Çeyrek çay kaşığı karbonat, kabartma tozu ve tuz
- 2 çay kaşığı esmer şeker
- 1 tatlı kaşığı şeker (bardağı kaplamak için)
- 3 çay kaşığı un



Kakaolu fincan kek

Kakao, kabartma tozu, un, şeker, süt, yumurta, tereyağı ve tuzu bir kase içinde karışım olana dek çırpın. Bardaklara doldurduktan sonra yüksek derecede 1 buçuk dakika kadar pişirin.

Malzemeler

- 3 yemek kaşığı toz şeker
- 2 yemek kaşığı kakao
- 1 çay kaşığı kabartma tozu
- 4 yemek kaşığı eritilmiş tereyağı
- 10 yemek kaşığı süt
- 3 yemek kaşığı damla çikolata
- Su bardağının üçte biri kadar un
- 1 adet büyük boy yumurta ve yeteri miktarda tuz



Karamelli ikolatalı fincan kek

Karamel hari tüm malzemeleri iyice karıştıırıp buzdolabında bekletin. Yeterli soğukluğā ulaştıktan sonra karameli hazırlanan karışımın ortasına koyun. Son olarak mikrodalga fırının yüksek derecesinde 2 dakika kadar pişirin.

Malzemeler

- 2 ay kaşığı karamel
- 1 adet ırpılmış yumurta
- 3 ay kaşığı süt
- 1 ay kaşığı sıvı yağ
- eyrek tatlı kaşığı kabartma tozu ve tuz
- 4 ay kaşığı şeker ve un
- 3 ay kaşığı kakao



Pratik ikolatalı fincan kek

Geldik listemizin en az malzemeli tatlısına. Verilen 3 malzemeyi karıştırıp bardak içine koyduktan sonra yüksek derecede 2 dakika pişirmek yeterli.

Malzemeler

- 1 adet yumurta
- 1 tatlı kaşığı kakao
- 2 dolu kaşık ikolatalı fındık kreması



Mikrodalgada bardak sufle

Son olarak da tatlı tariflerinin en popülerlerinden sufleye geliyoruz. Şeker, un, kakao, vanilya, kabartma tozunu biraz karıştırdıktan sonra süt, sıvı yağ ekleyerek karıştırıyoruz. Karışımı bardaklara doldurduktan sonra içine birer tatlı kaşığı çikolata ekliyoruz. 1 buçuk dakika pişirmeye bırakıyoruz.

Malzemeler

- 4 yemek kaşığı un
- 2 yemek kaşığı sıvı yağ
- 2 yemek kaşığı kakao
- 2 yemek kaşığı toz şeker
- 8 yemek kaşığı süt
- 1 çay kaşığı kabartma tozu
- 1 çay kaşığı vanilya
- 2 tatlı kaşığı çikolata



ÇÖZÜNÜRLÜK ŞAMPİYONLARI 200 MP TELEFONLAR

Rekabetin üst düzey olduğu akıllı telefon dünyasında birçok akıllı telefon üreticisi, farklı özelliklerle sektörde ön plana çıkmak için uğraşiyor. Kimi şirket batarya ve şarj konusunda, kimisi oyun odaklı modellerle kimi ise profesyonel kamera özelliklerine sahip sensörleriyle ön plana çıkıyor. İçerğimizde 200 Megapiksel kameraya sahip telefonları inceledik.

Samsung Galaxy S23 Ultra

Listemizin başında Android dünyasının en iddialı cihazı bulunuyor. Donanımıyla üst düzey olan, hatta kimi performans testlerine göre iPhone 14 serisinden bile güçlü olan cihaz arka panelinde dördü bir kamera dizilimiyle kullanıcıların karşısına çıkıyor. 200 Megapiksel ISOCELL HP2 ana kameraya 12 Megapiksel ultra geniş açı, 10 Megapiksel telefoto kamera ve 10 Megapiksel periskop telefoto kamera dizilimi eşlik ediyor.



Fujifilm Instax Mini 11

Anılarımız hiç kuşkusuz sahip olduğumuz en değerli şeyler. Geçmişteki güzel zamanları ölümsüzleştirerek sonsuza kadar korumamızı sağlayan fotoğraflar ise teknolojinin bizlere en büyük armağanı. Eğer siz de böyle düşünüyor ve en güzel zamanlarınızı avucunuzda tutmak istiyorsanız, Fujifilm Instax Mini 11 tam da size göre bir ürün.

SATINAL




Xiaomi 12T Pro

Xiaomi, akıllı telefon dünyasında önemli bir yer ediniyor. Şirket, ürettiği orta ve amiral gemisi telefonlarla pazardaki yerini her geçen gün geliştiriyor. Şirket, geçtiğimiz yılın Ekim ayının ilk haftasında Xiaomi 12T Pro modeliyle 200 Megapiksel sensör

ailesine giriş yaptı.

Xiaomi 12T Pro, f/1.69 diyafram açıklığına ve Optik Görüntü Sabitleme (OIS) özelliğine sahip 200 Megapiksel kamera ile sektörün en iyi kamerasına sahip modelleri arasında yerini aldı.



Redmi Note 12 Pro+

Xiaomi adıyla markalaşan Redmi, yükselen grafiğini adeta üst düzey bir modelle taşıdı. Redmi Note 12 Pro+, geçtiğimiz yılın Ekim ayında OIS özellikli 200 megapiksel Samsung HPX kamerayla

sahne aldı. Üçlü kamera diziliminde ana kameraya 8 megapiksellik sensör ve 2 megapiksel macro lens eşlik ediyor. Ek olarak ön tarafta ise 16 megapiksel özçekim kamerası yer alıyor.



Infinix Zero Ultra

Hong Kong merkezli akıllı telefon üreticisi Infinix, akıllı telefon dünyasında adından söz ettirmeye başladı. Şirket, geçtiğimiz yılın Eylül ayında 00 megapiksel

kamerayla sahne aldı. 180W Thunder Charge dikkatleri çeken modelin ana kamerası, 13 Megapiksel ultra geniş açılı kamera ve 2 Megapikselli kamera ile donatıldı.



Motorola Edge 30 Ultra

Geldik 200 Megapiksel kameralı ilk telefona. Cihaz, akıllı telefon dünyasının önce gelen isimleri olan Apple, Samsung ya da Xiaomi'ye ait değil. Motorola Edge 30 Ultra, Çin'de X30 Pro adıyla sunulan cihaz,

dünyanın ilk 200 Megapiksel kamerasına sahip akıllı telefonu etiketiyle geçtiğimiz yılın Eylül ayı başlarında sahne aldı. Model, Samsung ISOCELL HP1 sensörüne sahip.

MARTIN SCORSESE

Hollywood filmlerine yöne vermiş yönetmenlerin başında gelen Martin Scorsese, Goodfellas(Sıkı Dostlar), The Irishman(İrlandalı), The Age of Innocence (Masumiyet Çağı), Shutter Island (Zindan Adası) gibi filmlerle tanınıyor.





Kendisine büyük başarı ve ödüllerin kapısını aralayan sinema sektörüne yönelmesinin altında hüznü bir hikaye bulunuyor. Küçük yaşlarda astım hastalığı olduğu için spor aktivitelerinden uzak durmak zorunda kalıyor. Bu durum yaşlılarından da uzak kalmasına yol açıyor. Ailesi onu sık sık sinemaya götürerek ona bir sosyal aktivite oluşturmak istemiş. 17 Kasım 1942’de New York’ta doğan ünlü yönetmen 1960 yılındaki Cardinal Hayes lisesinden mezun olarak New York Üniversitesi sinema bölümünün yolunu tutuyor. Öyle ki Scorsese, aynı üniversitede sinema dalında master yaparak kariyerinin ilk önemli adımlarını atıyor. Bu dönemlerde *What A Nice Girl Like You Doing In A Place Like This?* (1963) ve *It’s Not Just You, Murray!* (1964) gibi kısa filmler çekerek yönetmenlik serüvenine başlayan Scorsese, 1967 yılında çektiği *The Big Shave* ile ün kazanmaya başladı. 1976 yılında, en başarılı filmlerinden biri olan *Taxi Driver* ile birlikte Robert De Niro ismini duyuru-


ran Scorsese, Joe Pesci ve Harvey Keitel gibi isimlerle çalıştı. Ünlü yönetmen Leonardo DiCaprio ismini ön plana çıkaran en önemli kişilerin başında geliyor.

Martin Scorsese başarıları;

- 2007 yılında Oscar’da Köstebek (*The Departed*) ile En iyi yönetmen ödülü
- 2003 yılında New York Çeteleri (*Gangs of New York*) filmi ile Altın Küre Ödüllerinde En iyi yönetmen ödülü
- 1997 yılında Amerikan Film Enstitüsünden Yaşam boyu başarı ödülü
- BAFTA ödülleri en iyi uyarlama senaryosu ve en iyi yönetmen ödülü
- Ulusal Film eleştirmenleri derneğinden en iyi yönetmen ödülü
- Venedik Film festivali en iyi yönetmen ödülü
- Los Angeles film eleştirmenleri derneği en iyi yönetmen ödülü

GÖZÜNÜZ ARKADA KALMASIN: EN İYİ GÜVENLİK KAMERALARI

Günümüzde ofis veya ev gibi ortamlarda hırsızlık vakaları artmış durumda. Bu sebepten dolayı pek çok güvenlik önlemi alınıyor ve bu önlemlerin başında güvenlik kameraları geliyor. Artık neredeyse her yapıda güvenlik kameraları standart haline gelmişken, evinizde veya ofisinizde yeni bir güvenlik kamerasına ihtiyaç duyuyorsanız bu yazımız tam sizin için.





ANKER Eufy Security Eufycam 2C

Bu tarz güvenlik kameralarında en önemli husus genellikle evinize göre özelleştirme yapabilmenizdir. Anker güvenlik kamerasının sunduğu en dikkat çeken özellik ise bu konuda geliyor. İnsanları nesnelere ayırabilen yapay zeka yazılımıyla birlikte uyarı vermeyi daha dik-

katli yapan cihazın hareket algılamasını istediğiniz bölgeleri seçebiliyorsunuz. Ayrıca 180 gün şarj süresi sunan kamerada 3 ay görüntü saklayabilecek 16 GB eMMC bulunuyor. Ek olarak cihaza yerleştirilen spot ışığıyla birlikte geceleri dahi net görüntü elde edebilirsiniz.



Xiaomi Smart Camera C300

Geniş ürün yelpazesıyla her türlü teknolojide gelişme kaydeden Xiaomi, güvenlik kameralarında da karşımıza çıkıyor. C300 modelinin bize sunduğu en önemli detay 2K'ya kadar görüntü alabilmesi oluyor. Düşük ışık koşullarında bile net görüntü sağlayan cihaz, F1.4 diyafram açıklığına sahip lens kullanıyor. Ayrıca yapay zeka yazılımıyla insan hareketini algılayan cihaz, öğrenme yoluyla yanlış uyarıları filtreleyebiliyor. H.265 video kodlama teknolojisiyle birlikte depolama alanında yüzde 50 tasarruf sağlayan cihaz, Micro SD kart ve bulut depolama alanı sunuyor.

TP-LINK Tapo C310

Basit kullanımı ve basit arayüzüyle bir diğer güvenlik kamerası Tapo 310 modeli. IP66 koruma sınıfına sahip olan cihaz, yağmurlu ve tozlu ortamlarda bile iyi performans gösterebiliyor. Gece karanlığında 30 metreye kadar görüş sağlayabilen bu model, istenmeyen misafirler geldiğinde yapay zeka ile algılayıp korkutmak için ışık ve siren sesini tetikliyor. 3MP 2304 x 1296 çözünürlüğünde kaydedilen videoları Micro SD kart ile kolay erişim sunan modelde çift yönlü ses algılama desteği bulunuyor.



ULTIMATE
EARS™

MÜZİĞİ
YAŞAMIN ORTASINA TAŞIYIN!



ULTIMATE EARS
WONDERBOOM 3

SPOR YAPARKEN KULLANABİLECEĞİNİZ KULAKLIKLAR



Yaz aylarına fit girmek için hazırlandığımız şu günlerde spor hayatımızın önemli bir parçası haline geldi. Spor yaparken en önemli şeylerden bir tanesi de kesinlikle motivasyon. Bu motivasyonu gerek dinlediğimiz müziklerle gerekse podcastlerle sağlayabiliyoruz. Ayrıca bu içerikleri dinlerken kullandığımız cihazın konforu ve ses kalitesi oldukça önemli. İşte tam da bu yüzden, sizin için spor yaparken kullanılacak en iyi kulaklıkları derledik.



JBL Wave 100TWS kulak içi Bluetooth kulaklık

Ses teknolojileri konusunda oldukça uzman bir marka diyebileceğimiz JBL, yenilikçi ürünlerle karşımıza çıkmaya devam ediyor. Söz konusu ürünlerden biri olan JBL Wave 100TWS kulak içi Bluetooth kulaklık ise üstün ses kalitesi, 16 ohm'luk ses sürücüler ve her şeyden önemlisi fiyatı ile dikkatleri üzerine çekmeyi başarıyor.

SATINAL

2.Nesil Apple AirPods Pro

İkinci nesil AirPods Pro ile birlikte gürültü engelleme kısmında önemli işlere imza atan Apple, spor yaparken en büyük yardımcınız olabilir. Suya karşı dayanıklı olması, spor yaparken yağmura yakalanmanız veya terlemeniz durumunda kurtarıcınız olacaktır. Ayrıca aktif gürültü engelleme aktifken 6 saate kadar dinleme süresi sunan cihaz, sizi yarı yolda bırakmayacaktır.



Xiaomi Redmi Buds 4 Pro

Xiaomi'nin Redmi Buds 4 Pro modeli de gürültü engelleme konusunda oldukça iddialı. İçerisinde 3 farklı gürültü engelleme seçeneği bulunan cihaz, isteğinizle ya da otomatik sese göre özelliğiyle ortamdaki gürültüyü engelleyebiliyor. Her iki kulaklıkta da rüzgar gürültüsünü etkili bir şekilde azaltmak için dahili metal rüzgar siperi ve rüzgar belirli bir hıza ulaştığında otomatik olarak çalışan özel rüzgar gürültüsü azaltma algoritması bulunuyor. Bu sayede koşu yaparken oldukça rahat hissedebilirsiniz. 5 dakikalık şarj ile 2 saat dinleme sunabilen cihaz, spora giderken şarj etmeyi unutursanız problem çıkarmayacaktır.



JABRA Elite 7 Active

JABRA Elite 7 ise tam olarak spor yapmak için tasarlanan bir kulaklık konumunda. ShakeGrip teknolojisi ile koşarken, ağırlık kaldırırken veya yürürken hiçbir olayda düşmeyecek şekilde tasarlandı. Konfor alanında oldukça iyi performans sunan JABRA Elite 7, gürültü engelleme kısmında da oldukça iddialı. Bulduğunuz ortama göre özelleştirebileceğiniz gürültü engelleme seçenekleri sunan cihaz, 8 saate kadar dinleme süresine sahip. Egzersiz koşullarına oldukça uyumlu olan kulaklıklar suya karşı dayanıklı olmasıyla da gayet tercih edilebilir bir seçenek.



FİYAT PERFORMANS KRALI NVIDIA RTX 4060'TAN NELER BEKLIYORUZ?

NVIDIA, 20 Eylül'de düzenlediği GTX 22 etkinliğinde oyuncuların uzun zamandır beklediği yeni GeForce RTX 4000 serisi ekran kartlarını tanıttı. Ada Lovelace mimarisini temel alan bu cihazlar hem gelişen donanım hem de yazılım sayesinde seleflerinin çok daha üzerinde performans vadediyor. Önümüzdeki günlerde de fiyat performans modeli olan RTX 4060 tanıtılacak. Peki neler bekliyoruz?

HP Victus Oyuncu Bilgisayarı

RTX 4060 henüz piyasaya çıkmamış olabilir ancak selefi 3060'ı kullanan HP Victus oyuncu bilgisayar şu an satın alınmaya ve tüm oyun ihtiyacınızı karşılamaya hazır. Gücünü Intel'in i5-12400F işlemcisinden alan bu sistem aynı zamanda 16 GB RAM ve 1TB HDD + 256 GB SSD ile desteklenmiş. Sistem, özellikle de modern oyunlarda yüksek grafikler görmek isteyen oyuncular için bire bir.

SATINAL

Ekran kartı pazarında şüphesiz ki bu yılın zirve yapan ismi Ada Lovelace mimarisini kullanan RTX 4000 serisi oldu. NVIDIA ise RTX 4070, RTX 4070 Ti, RTX 4080, ve RTX 4090'ın ardından serinin 5. ekran modeli olan RTX 4060'ı piyasaya sürmeye hazırlanıyor.

Uzunca bir süre RTX 4060 hakkında yeni bilgiler gelmiyordu. Ancak çıkış tarihi yaklaştıkça kritik tüm bileşenleri ortaya çıkmaya başladı. Muhtemelen içlerindeki en önemli sızıntı da 5 nm AD107 Silicon altyapısına sahip oluşu.

Masaüstüne ek olarak mobil tarafta da RTX 4060 kullanımı bir hayli yüksek olacak. 12 GB'lık RTX 3060'ın aksine 18Gbps hızında 8GB GDDR6 VRAM belek kullanan bu ekran kartı, 3072 CUDA çekirdeğine, 96 bit bellek veri yoluna ve 24 MB L2 önbelleğe sahip olacak.

115W'lık oldukça düşük güç tüketimine, yani TDP değerine sahip olduğu için mobil versiyonu ile arasında büyük performans farkları olmayacak. Fakat günümüzde AAA kalite oyunlar yüksek grafik ayarları için artık 8 GB'ı yeterli bulmadığı için RTX 3060 sonrasında bu alanda neden kısılmaya gidildiği bilinmiyor. Tabii farklı versiyonlarını da görmemiz oldukça muhtemel.

Yine de DLSS3 desteği ile Full HD çözünürlükte, hatta 2K'da tüm ihtiyaçlara yanıt olacaktır. Zira bir kez daha serinin fiyat performans oranı en yüksek modelini görmeyi beklediğinizi belirtelim. Ayrıca fiyatı henüz bilinmese de tanıtım zamanı netleşti.

RTX 3060'ın mobil versiyonu içerisinde bulunduğumuz mart ayının sonunda tanıtılacak. Bu sayede daha çok fikir sahibi olabileceğiz. Ancak masaüstü versiyonunu en erken Nisan-Mayıs aylarında görmeyi bekliyoruz.



OYUNCULARIN EN ÇOK TERCİH ETTİĞİ EKCRAN KARTLARI

Oyun dünyası gelişmeye devam ederken bu alanda pek çok yeni teknoloji karşımıza çıkıyor. Özellikle AAA büyük çaplı oyunlarda sistem gereksinimleri bir hayli yükselmişken oyuncuların bu piyasayı takip etmesi de haliyle zorlaşıyor. Ray Tracing ve DLSS gibi özellikler ekran kartlarını daha da güçlü hale getirirken, oyun severlerin tercih ettiği ekran kartları biraz daha eskiye dayanıyor. Ayrıca listeyi Nvidia'nın silip süpürdüğünü



NVIDIA GeForce GTX 1650

NVIDIA tarafından üretilen bu zamanının fiyat-performans canavarı, 2023 yılında bile oyuncuların yüzde 6,12'sinin tercih ettiği birinci ekran kartı konumunda. 22 Nisan 2019 tarihinde piyasaya sürülen kart, yukarıda saydığımız Ray Tracing ve DLSS gibi özellikleri barındırmasa bile pek çok yeni oyunu oynatabilecek güce sahip.



NVIDIA GeForce GTX 1060

Bu kez daha da eskiye gidip bir başka fiyat-performans canavarıyla devam ediyoruz. 2016 yılında çıkışını gerçekleştiren kart oyuncuların yüzde 5,28'inin tercihi olarak ikinci sırada yer alıyor. Zamanının en sağlam kartlarından biri olan GTX 1060, bize ekran kartı fiyatlarının ucuz olduğu zamanları hatırlatıyor. 7 yıllık eski bir dostu bu listede ikinci görmek şaşırtıcı.



NVIDIA GeForce RTX 3060 Laptop GPU

Ve geldik listenin şu ana kadar en güçlü kartına. Dizüstü modeli olsa bile yine de yeni nesil özellikleri çok rahat bir şekilde kullanılabilen RTX 3060, özellikle DLSS teknolojisi ile ömrü uzun olabilecek kartlardan bir tanesi. Ayrıca Ray Tracing özelliğiyle birlikte ışıklandırmada inanılmaz işler başaran bu kart, oyuncuların yüzde 4,78'inin tercihiyle listemizde üçüncü sırada.




NVIDIA GeForce RTX 2060

DLSS ve Ray Tracing özelliklerinin ilk ortaya çıktığı kart olan RTX 2060, yine zamanının fiyat-performans kartlarından birisi. 6 GB bellek ve 192 bit bellek genişliği sunan kart, 3 adet fanlı sürümüyle soğutma kısmında da iddialı. Ülkemiz de dahil olmak üzere dünyanın her tarafında kullanıcısı bulunan RTX 2060, oyuncuların yüzde 4,63'ü tarafından kullanılarak dördüncü sırayı alıyor.



YOU'NUN YENİ SEZONU NETFLIX ZİRVESİNE OTURDU!

Caroline Kepnes'in 2014'te yayımlanan romanından uyarlanan You , birkaç yıl önce gösterdiği başarıdan sonra Netflix tarafından satın alındı. 4. sezonu ile aramıza dönen dizi çıktığı gün en çok izlenenler listesinde 1. sırayı kapmayı başardı. Geçtiğimiz yıl da zirveyi Squid Game'den alarak en iyi çıkış yapanlar arasına adını yazdırmayı başarmıştı. Peki bu diziyi bu kadar popüler yapan ne?



Hikaye, yoğun bir hayatı olan Guinevere Beck'in bir gün kitap almak için Joe Goldberg'un çalıştığı kitapçıya gitmesiyle başlıyor. İlk görüşte aşık olan Joe, Beck'i yakından tanımak için elinden gelen her şeyi yapıyor. Dizinin başından beri bizlere Joe eşlik ediyor ve serüveni diğer 3 sezonda da onun tarafından seyrediyoruz. Tabii bu süreçte önce koca, sonra baba oluyor. Fakat diziyi çekici yapan şey bu değil.

Pek çok kişi dizideki olayların işleniş şekillerinin ve karakterlerin düşüncelerini duyabiliyor olmanın diziyi çekici kıldığını söylüyor. Öte yandan dizide henüz ilk sezonda 2. bölüm başında yapılan "tonight is the night" şeklindeki Dexter göndermesi sayesinde

de psikopat aşık severler yapımı oldukça yakından takibe almış durumda.

Zaten insanların hoşuna giden çekim teknikleri, olayların işlenişi, karakterlerin iç seslerini duyusumuz ve başrolün direkt olarak seyirciyle konuşabiliyor olması da Dexter ile oldukça benzer. Tabii Joe'nun da Dexter Morgan gibi bir katil olduğunu söyleyelim. Ancak işlediği cinayetlerin nedeni psikopat oluşu değil, insanları takıntı haline getirmesi ve onlara ulaşma isteği. Birini tüm odağı haline getirip uğruna cinayet işleyebilecek kadar takıntılı olan Joe'nun bu kadar çabuk sıkılabiliyor oluşu da başının beladan kurtulmamasına neden oluyor.



5. Nesil iPad Air

Dizi ve film keyfini doruklarında yaşamak için kullanabileceğiniz en iyi ürünlerden biri de iPad. 5. Nesil Air modeli ise sahip olduğu Apple M1 işlemci, retina kalitesinde çözünürlük sunan harika ekran, kalem desteği ve harika kamerasıyla adeta mükemmel bir laptop alternatifi ortaya çıkarıyor. Üstelik benzer fiyat bandındaki herhangi bir üründen de daha fazla performans sunuyor.

logitech®

PERFORMANSI HİSSET



MX



MX MASTER 3S MOUSE

ŞİMDİ SESSİZ!

STEAM'İ ÇÖKERTEN OYUN

SONS OF THE FOREST

Hayatta kalma video oyun trendinin yükselişi sürüyor. Bu oyunların başında şüphesiz 2018'de çıkış yapan The Forest geliyor. Bir uçak kazasından sonra kaçırılan oğlu Timmy'yi bulmak için ormanlık bir yarımada barınak, silah ve diğer hayatta kalma araç-gereçleri oluşturarak hayatta kalmaya çalışan Eric LeBlanc ve maceralarını konu alan The Forest'in devam oyunu Sons Of The Forest geçtiğimiz günlerde erken erişime açıldı. Oyun öylesine ses getirdi ki bir noktada popüler oyun platformu Steam'in bile çökmesine neden oldu.





Sons of the Forest'ın çıkışı tam üç kez ertelendi. Aralık 2019'da duyurulan oyunun ilk etapta 2021 yılında çıkacağı açıklandı. Tarihler 2021'i gösterdiğinde oyunun çıkış tarihi Mayıs 2022 olarak değiştirildi. Oyun, Mart 2022'de Ekim 2022'ye bir kez daha ertelendi. Daha sonra yapımın çıkış tarihi bir kez daha değişti ve bu sefer 23 Şubat 2023'e işaret edildi. Geliştirici Endnight Games daha fazla gecikme yaşamamak için belirlenen tarihte oyunu erken erişime açtı.

Sons Of The Forest, oyuncular tarafından büyük ilgi ile karşılandı. Öyle ki oyun erken erişim ile satışa sunulduktan dakikalar sonra Steam çöktü. Bu noktada platformun ödeme sistemlerinde sorun yaşandığına dair şikayetler ortaya çıktı. Bu çöküşün bir gün ardından geliştirici Endnight Games sosyal medya hesaplarından ilk 24 saatte 2 milyondan fazla kopya sattığını açıklayarak oyunun popülaritesini birinci ağızdan doğruladı.

Yapımı henüz denemeyen oyuncular için spoiler vermek çok doğru olmaz, ancak en azından hikayesiyle ilgili ufak birkaç detay verebiliriz. Oyunda görev için bir adaya kurtarıcı olarak gönderileceksiniz. Buradaki amacınız ise kayıp bir milyarderini bulmak olacak. Tabii bu süreçte ilk yapımdaki gibi hayatta kalmak için avlanmanız ve dışarıdaki varlıklardan korunmak için yapılar inşa etmeniz gerekecek.

Sons of the Forest, Steam'de 280,00 TL'den satışta. Bu noktada son dönemde oyun fiyatlarının bir hayli değişken olduğunu da belirtmekte fayda var. Öte yandan erken erişimden çıktığı zaman fiyatında değişikliklerin olabileceğini de unutmayın. Oyunu denemek istiyorsanız, bilgisayarınıza yüklemeyen önce sistem gereksinimlerine bir göz atmanız faydalı olacaktır.

Minimum

İşletim sistemi: Windows 10 (64-bit)

İşlemci: Intel Core I5-8400 veya AMD Ryzen 3 3300X

Ekran kartı: NVIDIA GeForce GTX 1060 3 GB veya AMD Radeon RX 570 4 GB

RAM: 12 GB

Depolama: 20 GB kullanılabilir alan

DirectX: Sürüm 11

Tavsiye Edilen

İşletim sistemi: Windows 10 (64-bit)

İşlemci: Intel Core I7-8700K veya AMD RYZEN 5 3600X

Ekran kartı: NVIDIA GeForce 1080 Ti veya AMD Radeon RX 5700 XT

RAM: 16 GB

Depolama: 20 GB kullanılabilir alan

DirectX: Sürüm 11

logitech

TARZINI MASANA YANSIT

LOGITECH M350 PEBBLE





GELECEK AY ÇOCUKLAR İÇİN TEKNOLOJİ

YAYINCI Media Markt Turkey Ticaret Limited Şirketi, Yeşilce Mah. Eski Büyükdere Cad. No:65 Kağıthane/İstanbul
İMTİYAZ SAHİBİ Yenal Gökyıldırım (Tüzel Kişi Temsilcisi) **GENEL YAYIN YÖNETMENİ** Ebru Metiner (Sorumlu Müdür)

YAPIM VE KONSEPT SDN Bilişim İnternet Yayıncılık Sanayi LTD. Şirketi, Nil Ticaret Merkezi – Giriş Katı
Yeşilce Mah. Yunus Emre Cd No:8 34418 – Kâğıthane/İstanbul
(www.shiftdelete.net) Oğuz Çakır (Haber Müdürü),

KATKIDA BULUNANLAR Dursun Çavuş, Mert Can Aka, Tunahan Karakış, Fatih Kılıç, Ramazan Erdinç
FOTOĞRAF Shutterstock

YÖNETİM YERİ Yeşilce Mah. Eski Büyükdere Cad. No: 65 TR-34218 Kağıthane/İstanbul

BASKI Promat Basım Yayın Sanayi ve Ticaret A.Ş. Orhangazi Mahallesi 1673 Sokak No: 34 / Esenyurt - İSTANBUL
Tel: 0212 622 63 63, info@promat.com.tr, www.promat.com.tr

YAYIN TÜRÜ Yerel, Süreli, Aylık ve Ücretsiz **İLETİŞİM** info@mediazine.com.tr

©Mediatrend, Media Markt Turkey Ticaret Limited Şirketi tarafından Türkiye Cumhuriyeti yasaları ve ilgili sair mevzuata uygun olarak yayımlanmaktadır. Mediatrend dergisinin isim ve yayın hakkı Media Markt Turkey Ticaret Limited Şirketi'ne aittir. Yayıncının yazılı izni olmadan bu yayının hiçbir parçası yeniden yayınlanamaz ya da baskı, fotokopi, film veya internet kullanılarak veya herhangi başka bir şekilde çoğaltılamaz. Bu yayında belirtilen fiyat ve bilgilerde meydana gelebilecek değişiklikler ve dizgi hataları nedeniyle herhangi bir hak iddia edilemez. Media Markt Turkey Ticaret Limited Şirketi üçüncü şahısların bu yayını okumaları veya bu yayın içeriği nedeniyle karşılaşabilecekleri hususlar ve bunların sonuçları bakımından sorumlu tutulamaz.