MediaTrend

Bir MediaMarkt yayınıdır.

TEKNOLOJİK YAŞAM DERGİSİ

MAYIS 2022

/mediamarktturkiye

/mediatrend

/mediatrend

MEDIAMARKT TARAFINDAN SİZİN İÇİN HAZIRLANMIŞTIR

ANNELER GÜNÜ

MediaTrend ailesi olarak biricik annelerimizin Anneler Günü'nü içtenlikle kutluyoruz! Bu sayımızı her biri birbirinden değerli annelerimize adadık. Annelerimize alabileceğimiz en iyi teknolojik hediyeleri sizler için sıraladık. Teknolojiyle dolu yepyeni bir sayı sizleri bekliyor!

AYRICA

Nuh'un Denizaltısı: Yakamoz S-245 «

Kemerleri bağlayın: F1 2022 geliyor «

Yeni başlayanlar için Podcast yayıncılığı «

Temizliğin en pratik hali: Robot süpürgeler «

Her telefonda bulunması gereken 10 uygulama «

Huawei'den yeni katlanabilir telefon: Mate Xs 2 «

ANNELER GÜNÜ

Mayıs ayı geldi çattı ve yazın ilk kıpırtıları hissedilmeye başladı. Soğukların giderek azaldığı bu dönemde, bahar mevsiminin en güzel havalarını yaşıyoruz. Bu güzel havalar, son derece önemli bir güne de ev sahipliği yapıyor: Anneler Günü! Elbette MediaTrend ailesi olarak biz de bu özel günü ana konumuz olarak sayfalarımıza taşıdık ve yeni sayımızı değerli annelerimize ithaf ediyoruz.

Annelerimize olan sevgimiz elbette tek bir güne sığmaya yetmez. Ama yine de Anneler Günü'nü daha coşkulu bir hale getirmek mümkün! Henüz Anneler Günü için bir hediye planı yapmadıysanız, sizler için teknoloji dolu bir dizi önerimiz var. Öte yandan günü nasıl geçirebileceğiniz konusunda da bazı eğlenceli fikirlerimiz bulunuyor. Annelerimizle birlikte yapabileceğimiz teknolojik aktiviteleri sizler için sıraladık! Öte yandan bu keyifli günde, kahvaltı sofrasında annelerimizi şımartmak için yapabileceğimiz pratik birtakım kahvaltı tariflerini sizlere paylaştık.

Yaz mevsimine artık sayılı bir süre kaldı. Dolayısıyla herkesin içini bir tatil heyecanı kaplamış durumda. Peki ya Mayıs ayında tatil yapmayı düşündünüz mü? Turizm sektörünün yavaş yavaş hareketlenmeye başladığı bu dönemde, hem ekonomik hem de oldukça keyifli birçok tatil fırsatı sizleri bekliyor. Yaza başlamadan kısa bir tatil kaçamağı yapmayı düşünüyorsanız, gezi sayfamıza göz atmayı ihmal etmeyin!

Her zaman olduğu gibi yine teknolojiyle dolu bir sayı sizleri bekliyor. Mobil Hayat köşemizde Huawei'nin son amiral gemisi katlanabilir akıllı telefonu Mate Xs 2 cihazına yer verdik. Şık tasarımı ve güçlü donanımıyla dikkatleri üzerinde toplayan telefon hakkında merak edilen tüm ayrıntılara yer verdik. Öte yandan her akıllı telefonda olması gereken mobil uygulamaları sizler için sıraladık.Uygulama kütüphanenizde, işinize yarayacak bazı eksiklikler olabilir. Kontrol etmenizde fayda var!

Bu ay bilgisayar köşemizde çok merak edilen iki önemli konuya parmak bastık. Bunlardan ilki, "hangi internet tarayıcısını tercih etmeliyim?" diyenler için... Piyasadaki önde gelen tarayıcı programlarını sizler için inceledik ve her birinin öne çıkan özelliklerini anlattık. Öte yandan Windows'tan sıkılanlar için alternatif işletim sistemlerinden sizler için bahsettik. Belki de yeni bir işletim sistemine şans verme zamanı gelmiştir, ne dersiniz?

Elbette objektif tutkunlarını da unutmadık... Havaların güzelleşmeye başlamasıyla birlikte pek çok amatör ya da profesyonel fotoğrafçı, kendilerini yollara attı. Dağ bayır demeden, tüm zorlu koşullarda üst düzey verim alınabilecek aksiyon kameraları bu havalarda bir fotoğrafçı için adeta şart oldu. Peki aksiyon kamerası almak isteyenler hangi modelleri tercih etmeli? Hazırladığımız listeye göz atmanızda fayda var. Öte yandan bir fotoğrafçının çantasında muhakkak olması gereken aksesuar ve ekipmanları da sıraladık!

Biraz da eğlence zamanı! Beklenen yarış oyunu F1 2022 çok kısa bir süre önce duyuruldu! Yayıncı şirket, oyunun ilk ekran görüntülerini oyunseverler ile paylaşırken; aynı zamanda sistem gereksinimleri gibi merak edilen kimi ayrıntıları nihayet paylaştı. Son dönemlerin en çok konuşulan bir başka konusuysa Netflix Türkiye'nin yeni yerli dizisi Yakamoz S-245 oldu. Kıvanç Tatlıtuğ'un başrolünü üstlendiği ve aynı zamanda Into the Night'ın spin-off'u olarak lanse edilen denizaltı dizisini meraklılarına anlattık.

Robot süpürgelerden kişisel bakım ürünlerine, akıllı televizyonlardan podcast yayıncılığına, teknoloji dolu yeni sayımız sizleri bekliyor! Çayınız, kahveniz hazırsa baharın son günlerinde size eşlik edecek Mayıs sayımıza hep beraber geçelim...

MediaMarkt Türkiye

HUAWEI

HUAWEI
WATCH GT Runner | WATCH GT 3 Serisi
14 Günlük Pil Ömrü* | Ultra Hafif Tasarım | Profesyonel Spor Analizi

consumer.huawei.com.tr
Ürün rengi, boyutları, şekilleri, arayüzleri ve işlevleri yalnızca referans amaçlıdır.
Gerçek ürün görünümü ve performansı geçerli olmalıdır.
Pil ömrü, HUAWEI laboratuvar testlerinden elde edilen sonuçlara dayanmaktadır
*Watch GT3 46mm modelleri için ortalama pil ömrü 14 gündür. Watch gt 3 42mm modeli için ortalama pil ömrü 7 gündür.
Gerçek kullanım, ürün farklılıklarına, kullanıcı alışkanlıklarına ve ortam değişkenlerine bağlı olarak değişebilir.



Gezi
06- Yaza giriş rehberi: Tatil coşkusu başladı!

Mobil Hayat
12- Huawei'den yeni katlanabilir telefon: Mate Xs 2
16- Akıllı telefonunuzda bulunması gereken 10 uygulama

Ana Konu: Anneler Günü
22- Anneler Günü'nde yapılacak teknolojik aktiviteler
26- Teknoloji tutkunu anneler için hediye önerileri

Evde Yaşam
30- Temizliğin en pratik hali: Robot süpürgeler
34- Kişisel bakım rutininizin ayrılmaz parçası olacak teknolojik cihazlar

Mutfakta Yaşam
40- Avokado hakkında bilmek istediğiniz her şey
44- Anneler Günü'nde kahvaltıda fark yaratabileceğiniz tarifler

Objektif
50- En popüler aksiyon kamerası modelleri
54- Fotoğraf tutkunlarının çantasında olmazsa olmaz aksesuarlar

Ses ve Görüntü
60- Satın alma rehberi: En iyi akıllı TV'ler
64- Yeni başlayanlar için Podcast yayıncılığı

Bilgisayar Dünyası
68- Windows'a alternatif işletim sistemleri
72- İnternet tarayıcısı yarışları: Hangisini tercih etmeli?

Eğlence Dünyası
78- Nuh'un Denizaltısı: Yakamoz S-245
82- Kemerleri bağlayın: F1 2022 geliyor!

YAZA GİRİŞ REHBERİ: TATİL COŞKUSU BAŞLADI!

İki zor yılın ardından artık dünya nihayet güzel bir yaz tatili geçirmenin planlarını yapıyor. Mayıs ayı ülkemizin özellikle güney bölgelerinde deniz sezonunun resmen açıldığı dönem olarak kabul ediliyor. 2022'nin yaz tatili coşkusunu yaşamaya hazır mısınız?

Mayıs ayı, güzel bir yaz dönemine başlamak için harika fırsatlar sunar. Turizmcilerin bütün kış boyunca yaptıkları hazırlıkları artık misafirlerine sunmak için işe başladıkları bu ayda tüm oteller henüz sezona yeni başlamış, motive ve dinç ekiplerle yılın ilk "yaz tatili" misafirlerini karşılar, üstelik henüz okullar tatil olmadığı ve asıl büyük tatilci kitlesi otelleri istila etmediği için nispeten boş olan otellerde yoğun ve kaliteli bir hizmet alırken, bu hizmeti "düşük sezon" fiyatlarıyla alarak bütçenizi de yormadan tatil yörelerinin tadını çıkarabilirsiniz. Ancak bu Mayıs tatillerinin küçük bazı küçük tüyoları var. Öncelikle, tatilinizin günlerce dinmeyen bir bahar yağmuruna kurban gitmemesi için, tatilinizi planlarken meteorolojinin tahminlerine göz atmayı ve gideceğiniz bölgedeki yağış profilini dikkatli incelemenizi tavsiye ediyoruz. Bavulunuzu hazırlarken de yine gideceğiniz bölgenin gündüz ve gece sıcaklık farkına dikkat etmenizi, akşamları hala serin ve hatta soğuk olabilecek lokasyonlar için uygun giysiler götürmenizi de hatırlamalısınız.

İşte Türkiye'nin Mayıs ayında canlanan ve yazın fragmanı kıvamında tatil fırsatları bulabileceğiniz en güzel destinasyonları…

Antalya

Mayıs'la beraber çok sıcak havaların başladığı Antalya'da güneşin altında çok durursanız ağır yanıklarla karşılaşmanız işten bile değil. Suyun sıcak, otellerin de dolu olduğu Mayıs ayında sahillerin yine çok sayıda yabancı turistle dolduğunu fark edeceksiniz. Tam anlamıyla bir "yaz tatili" yaşayabileceğiniz Antalya'da Mayıs'ın en büyük avantajı fiyatların yaz aylarına göre biraz daha uygun olması. Ayrıca Antalya'nın beş yıldızlı otellerinde, dünya klasmanına girecek kadar yetenekli aşçıların da çalıştığını unutmamak gerekiyor. O lezzetleri tatmak için bile Mayıs sezonundaki uygun fiyatlar güzel bir fırsat anlamına geliyor.

Kaş

Kendine has tarzıyla butik tatil imkanı sunan Kaş'ta da Mayıs ayı sezonun başlangıcı kabul ediliyor. Bodrum ve Antalya'ya oranla daha küçük işletmelerin yer aldığı Kaş'ta Mayıs aylarında kimi işletmeler henüz açılmamış veya açılanlar da bazı eksiklerini henüz tamamlamamış olabiliyor. Yani kaldığınız butik otel o sezon için henüz aradığı aşçıyı bulamadığı için yemekleri işletmeci yapabiliyor olabilir ama yaptığı yemekler, hazırladığı kahvaltılar usta bir aşçının lezzetleri kadar başarılı olmayabilir. Siz yine de Mayıs ayında Kaş gibi "daha butik" destinasyonları tercih ederseniz, uzun yıllardır açık olan ve işletmesi, personeli oturmuş, internette çok olumlu yorumlar almış olan tesisleri tercih etmeye çalışın.

Bodrum

Sezonu Mayıs ayında açan Bodrum otelleri, bu tarihlerde çok uygun fiyatlarla hizmet veriyor ve büyük doluluk oranlarıyla çalışabiliyorlar. Mayıs ayında Bodrum'un en büyük ziyaretçileri, Türkiye sahillerinde güneşin çıkmasını bütün sene heyecanla bekleyen Slav ve İskandinav halkları oluyor. Zira Bodrum Mayıs ayında yaz havası yaşayabileceğiniz en kuzey noktamız. Daha kuzeydeki bölgelerde hala soğuk yağmurlar görülebiliyor. Dolayısıyla çok sayıda yabancı turistle karşılaşacağınız Mayıs ayında Bodrum'da fazla yağmur da yağmıyor ama yine de uyaralım, Bodrum'da Mayıs yağmurları bir başladı mı hava iki üç gün arka arkaya yağmurlu ve soğuk olabilir. Buna rağmen Mayıs ayı Bodrum için deniz sezonunun açılışı anlamına geliyor ve hem havuzlar, hem de plajlar suyu özlemiş turistlerle doluyor. Üstelik bölgenin deneyimli ve oturmuş otelleri, eğitimli personeli ve sezona başlama heyecanıyla son derece yüksek motivasyonlu bir şekilde misafirlerine hizmet sunuyorlar.

Artvin

Ege ve Akdeniz sahillerini değil de Karadeniz tatilini tercih edip doğanın keyfini sürmek isterseniz, dağlarından karların henüz kalktığı Artvin, el değmemiş yemyeşil doğası ve yüksek rakımıyla yaza güzel bir başlangıç imkanı sunabilir. 2000 metrenin üzerindeki yaylalarında, ormanlarında bir iki haftalık dinlenme sonunda, vücudunuzdaki alyuvar sayısı büyük oranda artacak ve bütün yazı daha dinç, daha sağlıklı geçirme fırsatı yakalayacaksınız. Ancak bu kadar yüksek bir rakıma aniden çıkmanın bünyenizi zorlamaması öncelikle doktorunuza bir danışmanızı tavsiye ederiz.

Samsun

Onlarca kilometre uzunluğundaki Atakum sahili ile Karadeniz'in en popüler şehirlerinden biri olan Samsun'da Mayıs ayında denize girmek yine de mümkün olmayacaktır zira Karadeniz Mayıs'ta ısınmıyor ama bölgedeki oteller uygun fiyatları ve kaliteli hizmetleriyle Samsun ve çevresini tanımak, güzel bir kültür turu yaparken, devasa Samsun plajlarında bahar yürüyüşlerine çıkıp kış yorgunluğunuzu üzerinizden atmanız için mükemmel fırsatlar sunuyor. 14 Km uzunluğunda ve tamamen kumdan oluşan Atakum plajında dinlenirken kendinizi Miami sahillerindeymiş gibi hissedeceksiniz.

Kaplıca turizmi

Mayıs ayında Kaplıca otellerinin de yaz sezonu başlamadan önce olabildiğince çok müşteri çekmek için çok uygun kampanyalar yaptıklarını da unutmamak gerekiyor. Eğer Mayıs ayında deniz-güneş-kum tatili yerine, şifalı bir kaplıca sefası sürmek isterseniz, tam bir kaplıca cenneti olan Türkiye'de sayısız kaplıca merkezi, çok uygun fiyatlarla sizi misafir etmek için sıraya girmiş bekliyor olacak, aklınızda olsun.

Göcek

Eğer teknede birkaç gün geçirmek, ıssız ve eşsiz Ege koylarında yüzmenin keyfini sürmek istiyorsanız, Mayıs ayları tekne kiralamak için çok uygun fırsatlar sunuyor. Henüz "yüksek sezon" olmadığı için yat kiralama şirketleri, yaz aylarına göre daha uygun fiyatlarla müşterilerine hizmet veriyorlar. Üstelik Göcek bölgesinde havalar yaz aylarını aratmıyor ve henüz Akdeniz'e akan yatçıların yarattığı kalabalık da başlamamışken bütün o cennet koylar sadece birkaç yat severe kalıyor. Bu keyfi yaşamak isterseniz, Göcek gibi yatçılık merkezlerimizde, uygun fiyatlara kaptanlı veya kaptansız bir tekne kiralayabilir, birkaç gün veya bir iki hafta çok güzel bir yat tatili gerçekleştirebilirsiniz.

HUAWEI'DEN YENİ KATLANABİLİR TELEFON: MATE XS 2

Çinli teknoloji devi Huawei, geçtiğimiz aylarda piyasaya çıkan P50 Pocket modelinden sonra dördüncü katlanabilir akıllı telefonu olan Mate Xs 2 cihazını kullanıcılara tanıttı. Telefonun tüm özelliklerini sizler için bir araya getirdik!

Huawei, Nisan ayının son günlerinde düzenlediği basın etkinliği ile yeni ürünlerini piyasaya sürdü. Huawei Watch GT 3 Pro isimli ileri seviye yeni akıllı saati ve Huawei Band 7 adlı yeni akıllı bilekliği ile birlikte şirket, bu lansmanda yeni amiral gemisi katlanabilir akıllı telefon modeline de yer verdi. Huawei Mate Xs 2 ilk kez kullanıcıların karşısına çıktı.

Yenilikçi katlanabilir tasarım

Huawei Mate Xs 2, 7.8 inç boyutunda 2840x220 piksel 120 Hz OLED ekrana sahip. Katlandığında ise telefon 6,5 inçlik ekrana sahip olacak. Cihazın en dikkat çekici unsurlarından bir tanesi de pek çok katlanabilir telefonda gördüğümüzün aksine, terse doğru açılan yapısı oldu. Huawei, uzun vadeli dayanıklılığı artırmak ve ekranda görünür bir yıpranma bırakmamak amacıyla bir çift rotorlu menteşe mekanizması inşa etti.

Cihaz, ABD ambargosu nedeniyle 5G desteği olmayan Qualcomm Snapdragon 888 4G işlemci ile geliştirildi. Aynı işlemciyi piyasadaki başka katlanabilir telefonlar olan Huawei P50 Pocket, Samsung Galaxy Z Flip 3 ve Galaxy Z Fold 3'te de görmüştük.

Harmony OS işletim sistemiyle geliyor

Yeni katlanabilir akıllı telefon modeli, Huawei imzasıyla geliştirilen Harmony OS işletim sistemi ile çalışıyor. Dolayısıyla cihazda Google Play Store mağazası yerine şirketin kendi App Gallery marketi yer alacak.

10,7 Megapiksel selfie kamerası ile gelen Huawei Mate Xs 2 cihazı, yan tarafta üçlü kamera sistemine ev sahipliği yapacak. 50 Megapiksel ana kameranın yanı sıra telefonda 13 Megapiksel ultra geniş açı, 8 Megapiksel 3x telefoto lens göreceğiz.

M-Pen 2s dijital kalem desteği

Huawei Mate Xs 2, kullanıcıların kolayca notlar alabilmesi ve dijital çizimler yapabilmesi için M-Pen 2s kalemini destekliyor. 66W hızlı şarja sahip cihaz, 4.880 mAh pil kapasitesiyle geliyor. 8 GB ve 12 GB RAM kapasitesi sunan model, 512 GB'a kadar dahili depolama alanına izin veriyor.

Beyaz, siyah ve mor renk seçenekleri ile gelen Huawei Mate Xs 2, üç farklı konfigürasyon ile gelecek. Cihazın 8/256 GB seçeneği yaklaşık 1.512 dolar olacak. 12/512 GB sürümü ise yaklaşık 1.966 dolardan raflara gelecek. Şimdilik telefonların Türkiye fiyatlarıysa henüz açıklanmış değil.

Her akıllı telefonda olması gereken 10 uygulama | MOBİL HAYAT

Her akıllı telefonda olması gereken 10 uygulama

Akıllı telefonların hayatımıza girmesiyle birlikte yeni bir çağa giriş yaptık. İnternetin daha da kişiselleştiği bu akıllı telefon çağında bazı uygulamalar neredeyse elimiz ayağımız oldu.

WhatsApp, Instagram, Telegram, Twitter çoktan akıllı telefonların olmazsa olmaz uygulamaları arasında. Peki ama bu temel uygulamalar arasına hangilerini eklemek gerekiyor. İşte sizler için her telefonda olması gereken 10 uygulamayı seçtik. Bu uygulamaları hem Android hem de iOS tarafında bulmanız ve yüklemeniz mümkün.



SAMSUNG Galaxy A33
Yeni bir akıllı telefon satın almak isteyenler için Samsung, orta seviye donanımıyla hemen her ihtiyacı karşılayabilecek bir çözüm sunuyor. Galaxy A33, 6 GB RAM kapasitesi ve 128 GB bellek alanına sahip. Helio G80 işlemciyle geliştirilen cihaz, kullanıcılar için ideal bir performans vadediyor.

IFTTT

Oldukça eski olan akıllı telefon uygulaması, bugün birçok alternatifi olan görev atama uygulamalarının da atası sayılır. İlk çıktığı günlerde hem Android hem de iOS tarafında büyük ilgi gören uygulama diğer uygulamaların birlikte çalışmasına imkân tanıyor.

IFTTT, ilk çıktığı zamanlarda tüm özelliklerini ücretsiz sunuyordu. Ancak artan popüleritesi sonrası temel özellikler dışında üst düzey görev atamaları ancak aylık ücret ödemekle açılıyor. Buna karşın hali hazırda basit arayüzü ve kolayca uygulamalar arası bağ kurabilme becerisi ile IFTTT, kurtarıcı uygulamalar arasında. Örneğin sabah alarm çaldığında şu numaraya WhatsApp'tan mesaj at gibi oldukça işinize yarayan görev atamaları yapmanız mümkün.

Snapseed

Google'ın fotoğraf düzenleme uygulaması olan Snapseed, birçok rakibine göre oldukça kullanışlı bir arayüze sahip. Her ne kadar uygulamanın eski arayüzü çok daha kullanışlı olsa da halen tek parmakla tüm efektlere kolayca ulaşmak mümkün.

Oldukça ayrıntılı efektlere sahip olan fotoğraf düzenleme uygulaması, fotoğraflarınızın ışık, kontrast gibi ayarlarını çok daha ayrıntılı şekilde yapma imkanı sunuyor. Özellikle ince ayar kısmından parlaklık, karşıtlık gibi ayarları yapabiliyorsunuz. Snapseed ile fotoğraflarınıza istediğiniz gibi efektler eklemek, çerçevelerle süslemek, HDR, güzelleştirme ile fotoğraf kalitesini de artırmanız mümkün.

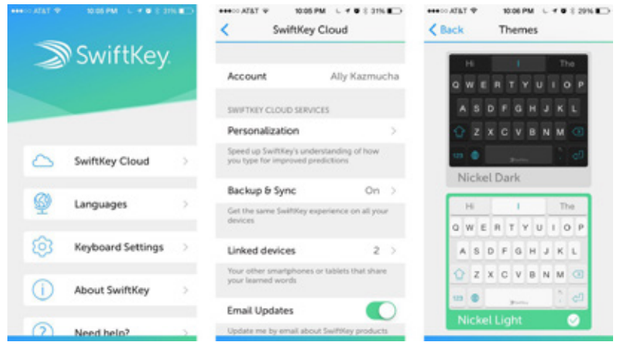

SwiftKey

Akıllı telefon klavye uygulamaları arasında açık ara en iyisi olan SwiftKey, her akıllı telefonda yer alması gereken klavye uygulaması. Tabii ki Android tarafında Google G Board oldukça kullanışlı özellikleri ile ön plana çıkıyor. Ancak SwiftKey kullanışlı arayüzü dışında, özelleştirme imkanı, kayan yazı desteği gibi farklı özellikleriyle hem Android hem de iOS dünyasında ön plana çıkıyor.

VLC

Bir zamanlar her bilgisayarda olmazsa olmaz uygulamalar arasında yer alan VLC Media Player, uygulama pazarında da vazgeçilmezler arasında. Her ne kadar bu pazarda rakipsiz olmasa da neredeyse her dosya uzantısını açması, altyazı desteği sunması gibi özellikleri ile VLC ön plana çıkıyor. Arayüzünün de oldukça kullanıcı dostu olması ve eski günleri hatırlatması da uygulamanın artıları arasında.

TeamViewer

Bilgisayar ile akıllı telefon arasında bağlantı kurmanın belki de en kolay yolu TeamViewer. Cep telefonu üzerinden bilgisayar bağlanmanızı sağlayan uygulama çoğu zaman kurtarıcı olabiliyor. Uygulama ile bilgisayarınıza uzaktan bağlanmak ya da bilgisayarda yer alan dosyalara uzaktan erişmeniz mümkün.

Solid Explorer

Sadece Android kullanıcılarına yönelik olan bu dosya yönetim programı, Android'in karışık dosyalaması içinde kaybolanlar için birebir. Uygulama basit bir arayüzüne sahip ve Android içinde yer alan her dosyayı birbiriyle ilişkili şekilde uygulama içinde ulaşmanız mümkün.

Uygulamanın belki de en önemli özellikleri arasından birisi ise Google Drive ve Dropbox gibi bulut tabanlı çözümlerle entegre hareket edebilmesi. Hem telefonda yer alan dosyaları bu uygulamalara gönderebilir hem de buluttan telefona dosya indirebilirsiniz. Bunun dışında uygulamada kşmsenin erişmesini istemediğiniz dosyaları da şifrelemeniz mümkün.



Bitwarden şifre yöneticisi

Bugün birçok tarayıcı şifrelerinizi saklayabilme, her uygulama ya da site için şifreleri hatırlama özelliğine sahip. Ancak belki de yüzlerce site için şifrenizi hatırlayan tarayıcıların bu şifreleri ne kadar koruyabildikleri meçhul. Bu anlamda Bitwarden, şifrelerinizi daha korunaklı bir şekilde korumanıza imkân tanıyor.

Uygulama şifreleri dışında kredi kart şifreleri gibi çok daha kritik bilgileri de uygulamaya kaydetmeniz mümkün. Ancak uygulama ne kadar güvenli olursa olsun, bu tür kişisel şifre bilgilerini hiçbir yere kaydetmemenizde fayda var.

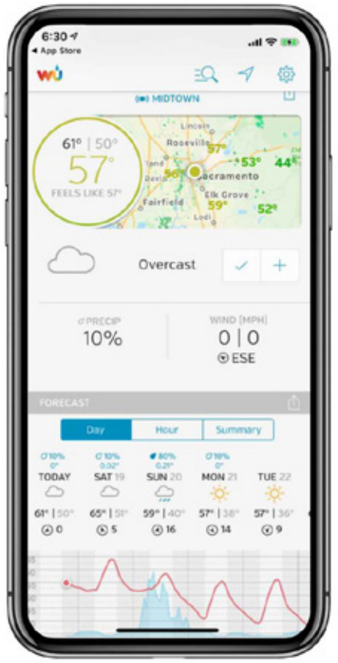

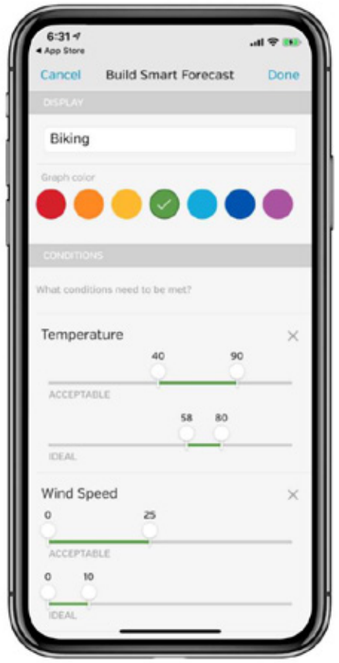

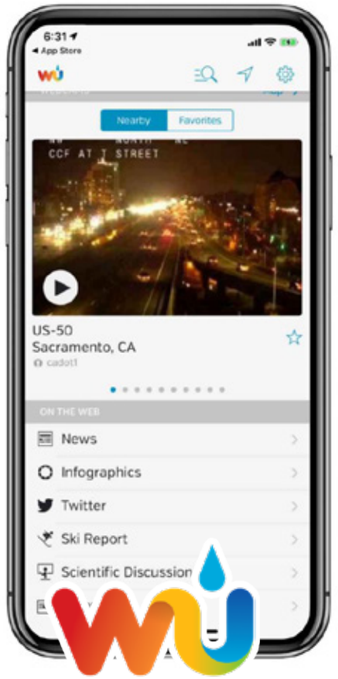

WEATHER UNDERGROUND

Weather Underground

Eğer normal bir hava durumu uygulaması size yetmiyorsa çok daha ayrıntılı hava duruu bilgileri için en iyi seçeneklerden biri Weather Underground. Hem Android hem de iOS platformunda yer alan uygulama günlük hava durumundan hava akımlarına kadar her türlü ayrıntıyı sunuyor. Anlık hava durumu bilgilerine de yer veren uygulama, detaylara önem veren kullanıcılar için en iyi çözümler arasında. Kullanıcı arayüzü de oldukça basit olan Weather Underground, telefonda olmazsa olmaz uygulamalar arasında.

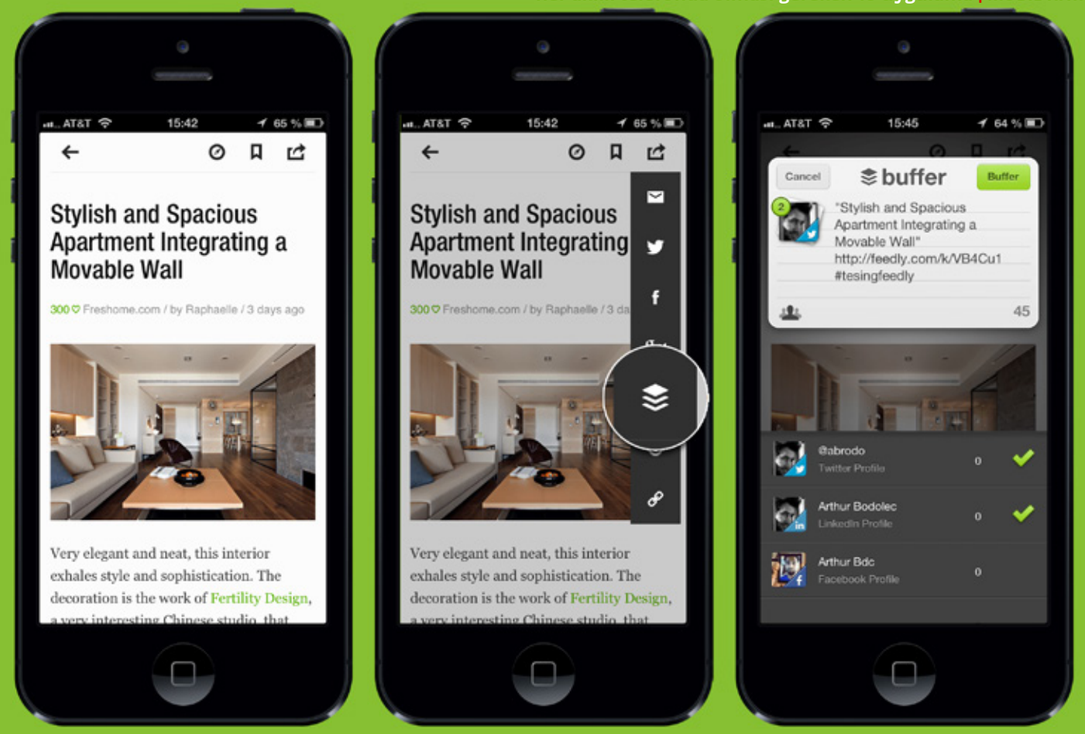

Feedly

Google Reader'ın kaldırılması sonrası, birçok internet sitesini RSS üzerinden takip eden milyonlarca insan da mağdur olmuştu. İşte Feedly o günlerde Google Reader takip dosyalarını aktarma desteği sunarak önemli bir adım attı.

Her ne kadar Feedly son yıllarda ücretli üyeliğe yönlendiriyor olsa da hali hazırda ücretsiz versiyonu oldukça kullanışlı. Gündemden uzak kalmamak için takip etmek istediğiniz siteleri oluşturduğunuz profile ekleyebilir ve siteleri konulara göre başlıklara ayırabilirsiniz. Uygulama sayesinde tek bir yerden tüm ilgi alanlarınıza yönelik anlık haberlere ulaşmanız daha da kolaylaşıyor.

Texktra SMS

SMS ile mesaj gönderme dönemi çok gerilerde kalmış olsa da Textra SMS ile iletişim için yeni imkânlar sunan bir uygulama.

Uygulama SMS uygulamanızın yerini alıyor ve çok daha interaktif bir mesaj deneyimi sunuyor. Her ne kadar iOS tarafında iMessage yerini almak kolay olmasa da Textra, basit SMS arayüzü ile WhatsApp özelliklerini bir araya getiriyor.

WhatsApp'tan sıkılanlar ve yeni bir mesaj uygulaması arayanlar için de Textra önemli alternatifler arasında. Uygulamanın en önemli özelliklerinden birisi ise engellenen numaraları kontrol etme imkanı sunması.

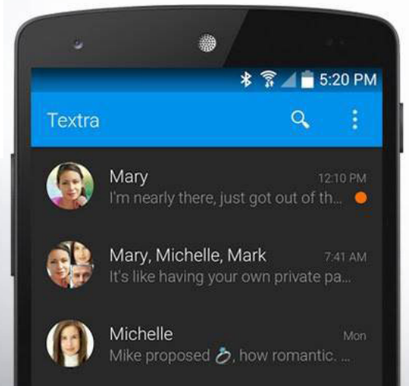

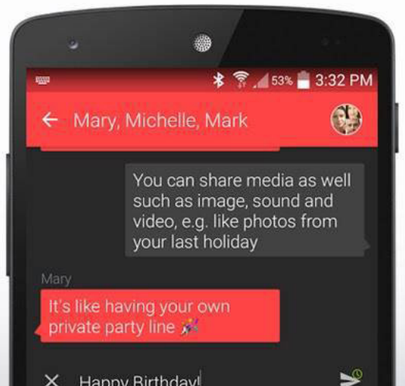

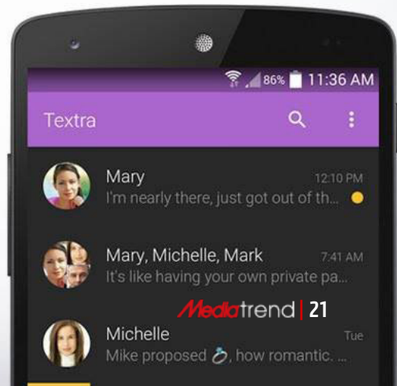

ANNELER GÜNÜ'NDE YAPILACAK TEKNOLOJİK AKTİVİTELER

Anneler gününün yaklaşmasıyla pek çok insanı tatlı bir telaş sardı. Her ne kadar bir çiçek ya da bir arama bile annelerimizi mutlu etmek için yeterli olsa da hediye ve aktivite arayışı başladı. Biz de bu sayımızı bu özel güne adayarak, annenizle yapabileceğiniz bazı teknolojik aktiviteleri yazdık.

Annenize teknolojiyi kullanmayı öğretin

Teknoloji kullanımı gençler arasında oldukça yaygın. Bugün henüz okula başlamamış çocuklar bile akıllı telefonları tabletleri rahatça kullanabiliyor. Ancak bu her yetişkin için geçerli olmayabiliyor. Eğer sizin anneniz teknoloji konusunda zorlanan insanlar kategorisindeyse bu sorunu çözmesine yardımcı olabilirsiniz. Böylelikle görüntülü arama, sosyal medyada fotoğraflarınızı görüntüleme ve WhatsApp'tan mesaj atma gibi temel şeylerle iletişiminizi güçlendirebilirsiniz.

Beraber film ya da dizi izleyin

Her ne kadar yaza merhaba demiş olsak da havalar dengesiz olabiliyor. Bu ya da başka bir nedenden dolayı eve kapanmanız gerekiyorsa annenizle beraber film ya da dizi izleyebilirsiniz. Özellikle de alıştığı kategorilerin dışına çıkmak ve farklı türlerde yapımlar izlemek, annenize yeni bir hobi kazanması konusunda yardımcı bile olabilir.

Alışverişi ayağına getirin

Özellikle yaşlı ebeveynlere sahip insanların annelerine yardımcı olabileceği bir diğer konu da alışveriş. Annenizle beraber internetten alışveriş yapabilir ve evden çıkmasına gerek olmadan ihtiyacı olan ya da istediği şeyleri satın almasını sağlayabilirsiniz. Tıpkı birinci maddemizdeki gibi bunu da ona öğreterek ilerleyen zamanlarda size ihtiyaç duymadan bunu yapabilmesini sağlayabilirsiniz.

Oyun oynamanın tadını çıkarın

Pek çoğumuzun annesinin telefonunda Candy Crush ve benzeri bir oyun yüklüdür. Ancak Google Play Store ve App Store'da buna ek olarak yüz binlerce oyun var. Bunlardan bazıları ise arkadaşlarınızla sevdiklerinizle birlikte oynayabileceğiniz yapımlar. Bu tip oyunları kullanarak anneler gününde ailenizle güzel ve eğlenceli vakit geçirebilirsiniz.

KORKMAZ A331 Caytema Çay Makinesi

Keyifli bir aile kahvaltısının olmazsa olmazı nedir? Elbette ki sıcacık, leziz bir bardak çay... Korkmaz imzalı bu çay makinesi, kablosuz yapısıyla dikkat çekerken; otomatik sıcak tutma ve kaynatma fonksiyonlarını taşıyor. Paslanmaz çelik yapısıyla uzun süre güvenle kullanabileceğiniz ürün, ergonomik bir kullanım sağlıyor.

SONY Kablosuz Kulak İçi Kulaklık
Teknoloji tutkunu anneler için iyi bir seçenek olan bu ürün; küçük ve hafif yapısı, ergonomik yüzey tasarımı, kolay kullanımı, geniş pil ömrü ve yüksek ses kalitesiyle üst düzey bir performans gösteriyor.

TEKNOLOJİ TUTKUNU ANNELER İÇİN HEDİYE ÖNERİLERİ

Yaşımız kaç olursa olsun, bizim en büyük yardımcılarımızdır annelerimiz. Onlara karşı daha küçücük bir çocukken başlayan hayranlığımız, yaşımız ilerledikçe katlanarak devam eder. Yeri geldiğinde bir oyun arkadaşı, yeri geldiğinde ise bir arkadaştır bizim için anneler. Bu nedenle onların yüzünde ufacık bir tebessüm oluşturmak, her şeyden daha değerlidir bu hayatta.

Bu yüzden annelerimizi özel günlerde alacağımız hediyelerle sevindirmek, onlara sevildiklerini hissettirmek oldukça önemlidir. Her ne kadar özel günleri ve hediyeleri çok önemsemiyor gibi görünselerde yumuşacık kalpleri ile anneler, hediyelerin de en güzelini hak ediyor. İşte sevgili okurlarımız için hazırladığımız Anneler Günü için hediye rehberi!

Teknolojinin altın çağını yaşarken doğal olarak annelerimize aldığımız hediyelerde çoğunlukla teknolojik ürünler oluyor. Bu geniş ürün yelpazesinin içinden annemizin ihtiyacı olan en doğru hediyeyi seçmek, onu mest edecektir.

Fakir Mr. Chef Quadro Blender Seti

Anneler Günü için annenize alınabilecek en iyi ürünlerin başında Fakir Mr. Chef Quadro Blender Seti geliyor. Annenizin mutfağına şık tasarımıyla renk katmasının yanı sıra yetenekleriyle de en büyük yardımcılarından biri olacaktır.

Çelik çırpma teli, çelik blender ayağı, ölçü kabı, rendeleme aparatı, dilimleme aparatı ve çelik doğrayıcı ile birlikte gönderilen ürünün 2 kademeli hız ayarı mevcut. Turbo modu da bulunan blenderın 1000 W çalışma gücü, 1500 ml doğrayıcı haznesi ve 900 ml ölçü kabı bulunuyor.

Redmi Note 10S

Annenizin bir telefona ihtiyacı varsa, Anneler Günü bunun için önemli bir fırsat olabilir. Biz de özellikleri itibariyle orta segmente hitap eden ve şık tasarımıyla dikkat çeken Redmi Note 10S modelini öneriyoruz.

Akıllı telefonda 6.43 inç FHD+ çözünürlüklü AMOLED panel, 8 çekirdekli MediaTek Helio G95 işlemci ve 5.000 mAh'lik pil mevcut. Öte yandan 13 Megapiksel selfie kamerası ve 64 Megapiksel + 8 Megapiksel + 2 Megapiksel + 2 Megapiksel sensörlerinden oluşan dörtlü kurulumuna sahip. Son olarak 6 GB RAM kullandığını belirtelim.

Huawei Band 6

Son yıllarda bir hayli yaygınlaşan akıllı bileklikler, Anneler Günü için güzel bir hediye olabilir. Huawei Band 6 da şık tasarımı ve özellikleriyle annenizin beğenisini kolayca kazanacak. Ürün, Android ve iOS cihazlarla uyumlu. 1,47 inç büyüklüğündeki ekranla gelen bileklik, 14 güne kadar pil ömrü vadediyor. Bunun dışında kandaki oksijen seviyesinden kalori takibine kadar önemli sağlık verilerini kullanıcılara sunuyor.

Samsung WD10T654DBN1AH

Günümüzde kurutmalı çamaşır makineleri revaçta. Hem yıkama hem de kurutma özelliğine sahip bu makineler, zamandan ve mekandan tasarruf edilmesine olanak sağlıyor. Siz de Anneler Günü kapsamında böyle bir hediye alarak annenizi mutlu edebilirsiniz. Bu noktada Samsung'un WD10T654DBN1AH kurutmalı çamaşır makinesi öne çıkıyor.

- Maksimum devir hızı: 1400 rpm
- Yıkama kapasitesi: 10.5 kg
- Kurutma kapasitesi: 6 kg
- Program sayısı: 25
- Kırışıklık önleyici sistem: Hayır
- Özel nitelikler: Yapay Zeka Kontrollü, Air Wash, Kabarcık Emici, Köpükte Bekleme
- Kontrol tipi: Mekanik + Elektronik
- Enerji sınıfı: E
- Ekran: LED
- Ayarlanabilir başlangıç zamanı: Evet

TEMİZLİĞİN EN PRATİK HALİ: ROBOT SÜPÜRGELER

Temizliği pratik hale getiren robot süpürge ürünleri çok tercih ediliyor. Robot süpürgeler gerekli ayarlamaları yaptıktan sonra sizin müdahalenize gerek kalmadan belirlediğiniz alanları belirlediğiniz periyotlarda temizliyor ve size zamanı daha iyi değerlendirme fırsatı veriyor.

Çoğu robot süpürge akıllı telefonunuza yükleyeceğiniz mobil uygulama üzerinden yönetilebiliyor, evden uzaktayken bile talimat verebilmenizi sağlıyor. Sadece süpürme değil, paspas yapma özelliğine sahip modellerin de yer aldığı pazarda, klasik elektrikli süpürgelerin papucu neredeyse dama atılıyor.

ARNICA Sil Süpür ET Robot Süpürge
Listemizin bir diğer ürünü ise ARNICA imzalı Sil Süpür ET robot süpürge... 14.4 W maksimum güç seviyesine sahip model, 250-500 L hazne kapasitesi sunuyor. 1cm aşılabilir engel seviyesi bulunan robot süpürge, evinizin temizliğini pratik ve eğlenceli hale getiriyor.

iROBOT Roomba i7+ Robot Süpürge

Listemize aldığımız ilk robot süpürge, iROBOT firmasının Roomba i7+ modeli. Bu ürünün en önemli avantajı, otomatik kir boşaltma sistemi Clean Base ile çalışıyor olması. Böylelikle temizlik sırasında toplanan kirler otomatik tahliye ediliyor ve yaklaşık 2 ay boyunca süpürme işlemiyle ilgili cihazın temizliğini düşünmek zorunda kalmıyorsunuz. Roomba i serisi ürünler, kendine özgü, iAdapt 3.0 Navigasyon içeren Akıllı Haritalama özelliğine sahip. Mekânın haritalamasını çıkardıktan sonra temizlik sorunsuz yerine getiriliyor. Roomba i7+ robot süpürge, iRobot HOME adlı mobil uygulamayla yönetilebiliyor. Roomba i7+, temizlik sonrası ayrıca satın alabileceğiniz Braava robot paspasa mesaj iletiyor ve sırasının ona geldiğini bildiriyor.

Xiaomi Mi Robot Pro Robot Süpürge

Evinizin temizliği için tercih edebileceğiniz bir başka ürün ise, Xiaomi firmasının Mi Robot Pro modeli. Tek cihazla hem süpürme hem de paspas işlevini yerine getiren bu ürün, önce yeni nesil LDS lazer navigasyon sistemiyle kullanmak istediğiniz mekânın haritalamasını yapıyor. Xiaomi Mi Robot Pro, 3 farklı senaryoda kullanılabiliyor. Bunlar; süpürme + silme, yalnızca süpürme veya yalnızca silme. Bu modlardan birini belirledikten sonra ürün görevini başarıyla yerine getiriyor. Mi Home uygulamasını akıllı telefonunuza yükledikten sonra gerekli tüm ayar ve temizlik yönetimini uygulama üzerinden gerçekleştirebiliyorsunuz. Uygulamadan evde olmasanız bile Xiaomi Mi Robot Pro'ya temizliğe başlama talimatı verebilirsiniz.

Roborock S5 Max Robot Süpürge

Kuru ve ıslak zemin temizliği için öne çıkan modellerden bir diğeri, Roborock firmasının S5 Max adlı ürünü. Lazerle evinizin haritalamasını yapan ve mobil uygulama üzerinden her yerden yönetebileceğiniz bu ürün, hem süpürme hem de paspas yapma fonksiyonlarını yerine getirebiliyor. Sanal bariyerler oluşturabilme özelliği sayesinde, evinizdeki ahşap zeminlerde su kullanarak paspas yaparken, doğal olarak ıslak temizlik tercih etmeyeceğiniz halılarda ise kendiliğinden kuru temizlik moduna geçiyor. Çok sayıda sensöre sahip olan Roborock S5 Max, duvarlara çarpmıyor ve temizlik sırasında merdivene rastlarsa basamaktan asla düşmüyor. Bir başka faydalı özelliğiyse Amazon Alexa ile sesli komut desteğine sahip olması.

Viomi V3 Max Robot Süpürge

Tavsiye edeceğimiz son robot süpürge, Viomi firmasının V3 Max modeli. Süpürme ve paspas fonksiyonlarını bir arada bulunduran Viomi V3 Max, kullanacağınız mekânın haritalamasını lazerle çıkardıktan sonra MiHome uygulamasıyla akıllı telefondan yönetilebiliyor. Google Asistan ve Amazon Alexa Asistan üzerinden sesli komutla da kullanılabilen bu robot süpürge, sahip olduğu sensörler sayesinde herhangi bir yere çarpmadan istediğiniz alanlarda çalışıyor.

Viomi V3 Max, farklı zemin türleri için programlanabiliyor. Bu sayede ahşap zeminde kuru ve ıslak, halıyla kaplı zeminlerde ise sadece kuru temizlik yapmasını sağlamanız mümkün oluyor. Robot süpürgenin girmesini istemediğiniz alanlar içinse sanal bariyer oluşturmanız yeterli.

KİŞİSEL BAKIM RUTİNİNİZİN AYRILMAZ PARÇASI OLACAK TEKNOLOJİK CİHAZLAR

Evde geçirdiğimiz vakit artmasına rağmen kişisel bakım rutinlerimizden vazgeçmedik! Haliyle kişisel bakım rutinine 'teknolojik cihazları' eklemek isteyenler için özel bir liste hazırladık. Bu listede kadınlar da erkekler de kendisine özel hazırlanan öneriler bulacak. En iyi elektronik diş fırçalarından, evde lazer epilasyon aletine kadar pek çok cihaz bu listede yer alıyor!

PHILIPS StyleCare Isıtmalı Düzleştirme Fırçası

Listemize dahil edebileceğimiz bir diğer kişisel bakım ürünü ise saçlarınızı ilgilendiriyor! Phillips'in StyleCare ısıtmalı düzleştirme fırçası, saçınızı yalnızca 5 dakikada doğal düzlükte bir görünüme kavuşturuyor! Pürüzsüz, parlak ve elektriklenmeyen saçlara sahip olmak için bu ürüne göz atabilirsiniz.

Yüz temizleme cihazları

Kadınlar erkeklere göre daha fazla kişisel bakım cihazı kullanıyor. Özellikle Foreo'nun çıkartmış olduğu LUNA serisi cihazlar farklı cilt tiplerine sahip kullanıcıların yüzlerini özel titreşimlerle temizlemesine olanak sağlıyor. Maske terapisi yapmaya olanak tanıyan Foreo Mini modeli kadınların vazgeçilmez cihazları arasında yer alıyor. Foreo'ya alternatif olarak Xiaomi'nin de benzer şekilde hem masaj yapabilen hem de temizleme jeliyle kullanılabilen cihazları bulunuyor. Kompakt boylarda olan bu cihazlar, seyahatlerde kolaylıkla taşınabiliyor ve uzun süre şarj etmeden kullanılabiliyor.

Lazer epilasyon aletleri

Kişisel bakım ürünleri denildiğinde akla gelen markalardan olan Philips'in ise Lumea olarak adlandırılan portatif lazer epilasyon aleti farklı tüy ve cilt tiplerine uyum sağlayan bir yapıya sahip. Uzun süren ve acılı bir yöntem olan geleneksel epilasyon aletlerine göre daha acısız ve kalıcı bir çözüm sunan Lumea, üç uygulamadan sonra aylarca süren bir pürüzsüzlük sunuyor. Hassas bölgelerde nazik ve etkili bir sonuç sunan cihaz, kablolu ve kablosuz kullanım opsiyonuyla kullanıcıların karşısına çıkıyor.

Elektrikli diş fırçaları

Şarjlı ve elektrikli diş fırçalarının sunduğu pratiklikten vazgeçmek istemeyenler için geliştirilen Oral B iO7, oldukça şık bir tasarımla ve dişleri tedavi edecek yapıda geliyor. Akıllı yapısıyla dikkat çeken diş fırçası, Wi-Fi aracılığıyla kullanıcılara nasıl daha iyi bir diş fırçalama yapabilecekleri konusunda gerçek zamanlı tavsiyeler veren bir uygulamaya bağlanıyor. iO7 elektrikli

diş fırçası ayrıca çok fazla basınç uygulandığında yanarak ve ağzınızın belirli bir bölümünü fırçalamayı tamamladığınızı size bildirir. Uygulama açıkken dişlerinizi fırçalamasanız dahi hareketleriniz görünecek ve size ağız bakımı alışkanlıklarınızın ayrıntılı bir geçmişini sunacak. Bu sebeple hem akıllı hem de şarjlı bir diş fırçası istiyorsanız tercihinizi bu cihazdan yana kullanabilirsiniz.

Bir başka alternatif ise Oral-B Vitality 100 Cross Action olabilir. Zira piyasadaki en uygun fiyatlı şarjlı diş fırçaları arasında yer alıyor. Fırçalama zamanlayıcısı ve kavrama kolunun yapısıyla avantajlı olan bu cihaz, pil ömrü tarafında beklentisi olan kullanıcılara hitap etmiyor.

Saç ve sakal şekillendirme cihazları

Kişisel bakım ürünleri denildiğinde bir diğer yandan akla gelen isimlerden biri olan Dyson, özellikle 'ısı hasarı vermeden saç şekillendirme' özelliğindeki ürünleriyle bir adım öne çıkıyor. Farklı başlıkları bulunan ve istendiğinde düzleştirme istendiğinde ise dalgalı saçlar elde etmeye olanak tanıyan Airwrap, saçlara ısı vermeden doğal bir şekillendirme yapmayı sağlıyor.

Remington imzalı bakım seti, hem saç hem de sakal için farklı şekillendirme başlıklarına sahip yapıda kullanıcının karşısına. çıkıyor. Güçlü bir yapısı bulunan bu cihaz set şeklinde kullanıcıyla buluşuyor ve şık bir tasarıma sahip. 90 dakikalık kablosuz bir deneyim ile karşımıza çıkan bu cihazda 2 aşamalı LED göstergeye sahip.

Portatif masaj aletleri

Medisana'nın portatif bir masaj aleti olan cihaz, kullanıcının kan dolaşımının hızlanmasını sağlar. Farklı kademelerde titreşim sunan ve aynı zamanda darbeli masaj sistemiyle kasların gevşemesine olana sağlıyor. Masaj başlığında bulunan açılıp kapatılabilir kızılötesi ışık sayesinde infrared terapi de sunulmuş oluyor.

AVOKADO HAKKINDA BİLMEK İSTEDİĞİNİZ HER ŞEY

Avokado Türk mutfağına çok uzak bir lezzet. Aslında tamamen yağ ve liften oluşması bir meyve olması nedeniyle meyvelerden tatlı bir lezzet beklemeye alışkın halkımızın onu kabullenmesi kolay olmadı. Ancak avokado aynı zamanda çok faydalı, doyurucu ve hafif bir lezzet. Onu nasıl yiyeceğinizi, nasıl kullanacağınızı bilirseniz, sofralarınızın vazgeçilmezleri arasına girebilir.

Avokado hakkında bilmek istediğiniz her şey | MUTFAKTA YAŞAM

Avokado ne zaman yenir?

Avokadoyu yeşil ve sert döneminde değil, rengi koyulaşmaya başlamış ve yumuşamışken yiyebilirsiniz. Büyük oranda yağdan oluşan avokado yumuşadıktan sonra kolayca ezilir, püre haline getirilir ve salatalara ya da soslara eklenebilir. Sert döneminde yemeyi sevenler de olabilir ama bu haliyle tüketilmesinin çok zor olduğunu da hatırlatalım.

Avokado nasıl soyulur?

Avokadonun soyulması da çoğu insan için bir soru işaretidir. Meyvenin soyulması için doğru zaman, yumuşadığı dönemdir. Yumuşamış avokadayu boydan boya bıçakla ikiye keserseniz, ortaya çıkan büyük çekirdeği de meyveden kolayca ayırabilirsiniz. Ardından, kabukla meyvenin eti arasına bir çorba kaşığı sokarak meyveyi kabuğundan kolayca sıyırabilirsiniz.

Avokado nasıl yenir?

Yumuşamış avokadoyu ezme/püre haline getirdiğinizde, onu limon, patlıcan ezmesi, labne peyniri, baharatlar veya diğer soslarla birleştirip lezzetli bir püre haline getirebilirsiniz. Ardından bu püreyi salata gibi tüketebilirsiniz veya ekmeğe sürebilirsiniz.

Avokado nasıl olgunlaştırılır?

Olgunlaşmış yani yumuşamış bir avokado elde etmek için, marketten aldığınız olgunlaşmamış avokadoyu haftalarca bekletmek zorunda kalabilirsiniz, ki bu da keyfinizi kaçırabilir. Eğer avokadoyu daha hızlı olgunlaştırmak isterseniz, meyveleri kağıt havluyla iyice sarıp oda sıcaklığında bekletirseniz, birkaç gün içinde yenilecek kıvama ulaştığına şahit olabilirsiniz.

Avokado sıcak yenir mi?

Çok yağlı bir sebze/meyve olan avokadoyu sıcak yemeklerde kullanmak, tamamen damak lezzetine dayalı bir seçimdir. Örneğin sabahları yaptığınız omletin içine katabilirsiniz veya çorbasını yapabilirsiniz.

Fırına verdiğiniz etin üzerine sürebilir ya da yine köfte, et gibi tariflerin altına taban sosu olarak kullanabilirsiniz. Hatta farklı tatlandırıcılarla ve meyvelerle karıştırıp blender'dan geçirerek smoothie de yapabilirsiniz. Yani avokado tariflerinin sonu yok. Dilediğiniz malzemeyle, yağla, sosla, baharatla birleştirip damak tadınıza uygun püreler haline getirmek tamamen sizin yaratıcılığınıza kalmış. Afiyet olsun.

Anneler Günü'nde kahvaltıda fark yaratabileceğiniz tarifler | MUTFAKTA YAŞAM

ANNELER GÜNÜ'NDE KAHVALTIDA FARK YARATABİLECEĞİNİZ TARİFLER

Anneler Günü geldi çattı! Anneler Günü bu ayın ilk pazarı kutlanıyor ve annenizi mutlu etmek için yapacağınız şeyler aslında o kadar da basit. Bir yandan koşturmacanın içinde olan annenize her zaman ev işlerinde yardım ederek onun yükünü hafifletebilirsiniz bir diğer yandan da 8 Mayıs'a özel olarak bir kahvaltı hazırlayabilirsiniz.

Daha küçük bir çocukken anne ile mutfakta uzun vakit geçirmek gibisi yoktu. Kek malzemelerini eklerken ve karıştırırken annemize yardım etmeye çalışırdık, puding yaptığında ise tencerenin dibini yerdik. Bu zamanlara geri dönmeyi sağlayacak günlerden biri de Anneler Günü oluyor. İşte annenizi gururlandıracak, bir o kadar da sevindirecek tepsi böreği ve gözleme tarifleri...

Anneler Günü'nde kahvaltıda fark yaratabileceğiniz tarifler | MUTFAKTA YAŞAM

Tepsi Böreği

Malzemeler

- 5 adet yufka
- 200 gram lor peyniri
- 200 gram yarım yağlı beyaz peynir
- Yarım demet maydanoz

Üstü ve sosu için

- 1/2 su bardağı zeytinyağı
- 2 yemek kaşığı yoğurt
- 1/2 su bardağı süt
- 1 adet yumurta
- 200 ml. maden suyu
- 55 gram tereyağı

Hazırlanışı

Böreğin sosunu hazırlamak için zeytinyağı, yoğurt, süt ve yumurtayı bir kapta pürüzsüz bir kıvam alana kadar çırpın. Böreğin iç harcı içinse yapmanız gereken, maydanoz yapraklarını incecik kıymak. Yarım yağlı beyaz peyniri rendeleyip lor peyniri ve kıyılmış maydanozlarla karıştırın. Dikdörtgen bir fırın tepsisini bir parça tereyağı ile yağlayın. Bir adet yufkayı tepsiye açıp kenar kısımlarını dışarı doğru sarkıtın. Yufkanın üzerine hazırladığınız sos karışımından sürün. Üzerine ikinci kat yufkayı büzüştürerek açıp aynı işlemi tekrarlayın. Kenarda kalan yufka parçalarını içe doğru katlayıp üzerine sos gezdirin. Hazırladığınız peynirli iç harcı tepsiye eşit olarak dağıtın. Üçüncü kat yufkayı peynir katının üzerine serin, soslayın. Kalan iki adet yufkanın arasına bolca sos sürüp üst üste açın, kalan yufka parçalarını tepsinin taban kısmına doğru ittirin. Kalan sosu en üstte kalan yufka üzerine sürün. Maden suyunu böreğin üzerinde gezdirerek ekleyin. Böreği dilimlere ayırıp tereyağı parçalarını eşit olarak dağıtın. Hazırladığınız böreği önceden ısıtılmış 180 derece fırında üzeri kızarana kadar yaklaşık 35-40 dakika pişirin. Sıcak olarak sevdiklerinizle paylaşın.

Anneler Günü'nde kahvaltıda fark yaratabileceğiniz tarifler | MUTFAKTA YAŞAM

Patatesli Gözleme

Gözleme denildiğinde akan sular durur. Çıtır çıtır dış katmanına eşlik eden iç harç ile beraber annelerimizin el lezzetinin geçtiği bu hamur işi kahvaltıda annenizi mutlu etmeye yetecek. Her tür iç harcın yakıştığı gözlemeler özellikle yumuşak lezzetli mi lezzetli patates ile buluştuğunda midede şenlik havası estiriyor.

Hamur için

- 5 su bardağı un
- 1 tatlı kaşığı tuz
- 1,5su bardağı su

İç harç için

- 2 adet haşlanmış patates
- 1/3 demet maydanoz
- 3 dal taze soğan
- 1/4 demet dereotu
- 2-3 dal taze kekik
- 1 tatlı kaşığı tuz
- 1 tatlı kaşığı beyaz biber

Hazırlanışı

Yapmanız gereken öncelikle iç harcı hazırlamak daha sonra ise yeşillikleri ince ince kıyın ve haşlanmış patatesi ezin ve otlar ve baharatlarla karıştırın. Eğer mutfak robotunuz varsa hamurun başlangıcını orada yapabilirsiniz. Yoksa içinde rahat yoğuracağınız bir kabın içerisinde başlayın. Unu eleyerek kaba alın, tuz ve suyun sadece 1 bardaklık kısmını ekleyerek robotu çalıştırın ya da yoğurun. 10 dakika boyunca yoğurduktan sonra hamurun kulak memesi kıvamında, çok çok az yapışkan olması gerekli. Eğer hamur çok sert veya kuru ise ayırdığınız yarım bardak sudan yavaş yavaş ekleyerek olması gereken kıvama getirin.

Hamur istenilen kıvama gelince 10-15 adet bezeye bölün. Bezelerin büyüklüğü sizin yapacağınız gözlemelerin büyüklüğüne göre değişir. Eğer çok büyük tavanız veya sacınız varsa daha büyük gözlemeler yapabilirsiniz. Her bezeyi oklava veya merdane yardımıyla mümkün olduğunca ince açın. Açtığınız yuvarla yufkanın yarısına iç harcınızdan koyun ve diğer yarısını üzerine katlayın. Üst üste gelen kenarların ucuna bir çatalla bastırarak hem birleştirin hem de şekil verin. Bütün bezelere aynı işlemi yaptıktan sonra tavanızı veya sacınızı iyice ısıtın. Gözlemeleri tavanın boyutuna göre tek tek veya ikişer ikişer koyun ve ısıyı orta ateşe getirin. Her iki yüzü de kızarana, göz göz kahverengilikler oluşana kadar pişirin.

EN POPÜLER AKSİYON KAMERASI MODELLERİ

Hareket halinde çekim yapmamızı sağlayan aksiyon kameraları, son dönemde çok popüler. Özellikle spor ve gündelik faaliyetleri kaydetmek içi kullanılan aksiyon kameraları, hafif ve kolay taşınabilir olmalarıyla dikkat çekiyor. Aksiyon kameralarıyla, bisiklet, motosiklet veya kaykay ile dolaşırken, paraşütle atlarken, doğa sporları yaparken bile titreşimsiz görüntüler yakalamak mümkün.

Bugün 4K çözünürlüğe kadar videolar çeken, geniş açılı lensleriyle çok iyi fotoğraflar yakalamayı sağlayan ürünler piyasada mevcut. Yüzerken, sörf yaparken ve dalış yaparken bile su geçirmeden sorunsuz çalışan aksiyon kamerası modellerini makul fiyatlara bulabilirsiniz.

Aksiyon kameraları, geniş bir aksesuar yelpazesine sahip. Kaskınıza, bisikletinize ya da aracınıza sabitlemek için aksesuarlar, su geçirmez kılıflar, çeşitli özelliklerde tripod ve monopodlar, lensler, harici mikrofonlar gibi pek çok donanım, çekimlerde size kolaylık sağlamaya aday.

Uzun soluklu çekimler yapacaksanız, örneğin gün boyu sürecek doğa yürüyüşüne çıkacaksanız, aksiyon kameranızın pil ömrünün süresi çok önem kazanır. Pili takılıp çıkarılan modeller tercih ederseniz, yanınızda yedek piller taşıyabilir ve pil bittiğinde hemen değiştirebilirsiniz.

GOPRO Hero 10 Black

Tavsiye edeceğimiz ilk aksiyon kamerası, GOPRO firmasının Hero 10 Black modeli. Bu kamera, 5.3K video ve 23MP fotoğraflar çekebiliyor. HyperSmooth 4.0 video sabitleme teknolojisiyle titreşimi azaltan kayıtlar yapabilen bu kamera, Bluetooth ve WiFi kablosuz bağlantı teknolojilerini destekliyor.

Dilerseniz kaydedilen görüntüler buluta aktarabilir ve telefon ya da bilgisayarınızdan kolayca paylaşabilirsiniz. 10 metreye kadar su geçirmez olan GOPRO Hero 10 Black aksiyon kamerasını, dilerseniz sualtı aktivitelerinizde de kullanabilirsiniz. Daha derinde çekim yapmak içinse koruyucu aksesuar kullanmanız gerekir.

DJI Pocket 2 Creator Combo Gimbal Kamera

Aksiyon kamerası deyince DJI Pocket 2'den bahsetmeden geçmek olmaz. 4k video çekimi yapabileceğiniz bu kamera, 64 Megapiksel çözünürlük kalitesi ile her ortamda temiz görüntüler elde etmenize yardımcı oluyor. Dahili Gimbal sayesinde herhangi bir sarsıntı ya da titremeye izin vermeyen cihaz, aynı zamanda otomatik odaklama özelliğiyle herkes tarafından rahatlıkla kullanılabiliyor.

SJCAM SJ8

Bir başka seçenek ise SJCAM firmasının SJ8 model aksiyon kamerası. SONY sensör kullanılan, 4K video ve 20MP fotoğraf çekebilen bu ürün, içerikleri MicroSD hafıza kartına kaydediyor. WiFi kablosuz iletişim teknolojisini de destekleyen ürün, böylece yakaladığınız içerikleri kablosuz olarak paylaşmak ya da düzenlemek için bilgisayarınıza aktarmanızı kolaylaştırıyor.

Çekim yaparken kadrajınızı daha iyi yapabilmeniz için hem ön hem de arka ekrana sahip olan SJCAM SJ8 aksiyon kamerası, düşük ışıkta daha parlak çekimler için gece görüş özelliği ve daha kapsayıcı kareler yakalamak için 170 derece geniş açı özelliğiyle dikkat çekiyor.

Bood B-9A

Son önerimiz ise Bood firmasının B-9A model aksiyon kamerası. 4K 30fps, 1080p 60fps video ve 16MP fotoğraflar çekebilen bu üründe çift ekran bulunuyor. Öndeki selfie ekranı 1.3 inç, arka ekran ise 2.0 inç büyüklüğünde. 170 derece süper geniş açılı lensi bulunan bu aksiyon kamerasıyla yakalanan görüntüler maksimum 64GB kapasiteli Mikro SD karta kaydediliyor.

WiFi teknolojisini destekleyen Bood B-9A aksiyon kamerası, firmanın iOS ve Android uyumlu uygulamalarıyla da yönetilebiliyor. Plaj ya da havuzda fotoğraf çekmek, gerektiğinde dalmak isteyenler için, bu ürünün 30 metreye kadar su geçirmez olduğunu hatırlatmadan geçmeyelim.

FOTOĞRAF TUTKUNLARININ ÇANTASINDA OLMAZSA OLMAZ AKSESUARLAR

Fotoğraf tutkunlarının iyi bir kare yakalaması için en büyük yardımcısı tabii ki iyi bir fotoğraf makinesi. Ancak her manzarayı ve her fotoğrafı aynı aksesuarlarla çekmek pek mümkün değil. Bu anlamda her iyi fotoğrafçının sırtında bir sırt çantası olduğunu belki de fark etmişsinizdir. Peki, ama bu çantanın içinde neler var hatta daha da önemlisi neler olmalı?

Bir fotoğraf tutkununun yapması gereken en önemli şeylerden biri makinesini koruyabilmesi. Bu anlamda da sadece makineyi koruyan bir çanta bile işini görebilir. Ancak çok daha planlı bir fotoğraf çekimine çıkmak istiyorsanız çantanızda önemli aksesuarlara ihtiyacınız var.

Fotoğraf çantası

Öncelikli olarak tüm ihtiyacınız olan aksesuarları taşımak için iyi bir fotoğraf çantasına ihtiyacınız var. Bir şekilde normal bir dizüstü çantasını da fotoğraf çantasına çevirmeniz mümkün. Ancak fotoğraf makinesi çantaları, tüm malzemelerinizi en iyi şekilde korumak için tasarlanıyor.

Özellikle DSLR tutkunları için sırtta taşınan fotoğraf makinesi çantası olmazsa olmaz aksesuarlardan birisi. Aynasız fotoğraf makineleri DSLR kadar büyük olmasa da, yine hassas elektronik parçalara sahip ve sarsılmadan taşınması gerekiyor. Yine aynasız fotoğraf makinelerinin de değiştirilebilir objektif ihtiyaçlarının olduğunu unutmamak gerekiyor.

Fotoğraf makinesi çantaları, farklı objektifleri, tripod, kablo ve pozometre gibi cihazları tek bir yerde taşımak için oldukça ideal bir içyapıya sahip. Her bir aksesuar için ayrı bölmelerin yer aldığı bu çantalar, sarsılmalara karşı da oldukça korunaklı yapıda.

Farklı ihtiyaçlar için farklı objektifler

Fotoğraf makineleri genel anlamda gövde olarak satılsa da bazı üreticiler bu cihazları 28-55 ya da 28-80 gibi objektiflerle birlikte satmayı tercih ediyor. Özellikle 28-80 gibi bir objektife sahipseniz şanslısınız diyebiliriz. Oldukça kullanışlı olan bu objektif, çoğu fotoğraf anında hayatınızı kurtaracak kadar iyi bir aralığa sahip.

Buna karşın telefoto gibi çok daha uzak yerleri çekmeye yarayan zoom objektiflere de ihtiyacınız olabilir. Bunun dışında balıkgözü, ya da 55 mm gibi insan gözü formatına sahip sabit objektiflerde bazı fotoğraf anlarında çok daha kullanışlı olabiliyor. Çıkacağınız yolculuğa göre ihtiyacınız olan objektifleri çantanızda bulundurmanız önemli.

Pozometre

Her ne kadar dijital tüm fotoğraf makineleri kendi pozometresine sahip olsa da, her zaman fotoğraf makinelerinin pozometreleri doğru değerleri veremeyebiliyor. Bunun temel sebebi ise makinelerde yer alan pozometrenin çekilecek nesne, kişi ya da manzaradan yansıyan ışık miktarına göre pozometre ayarı yapması.

Ancak doğru pozometre ayarına ulaşmak için bir el pozometresi kullanmak iyi bir fotoğrafçı için olmazsa olmaz şartlardan biri. Kişinin giydiği kıyafet, makineyi yanıltan bir ışık süzmesi gibi nedenler makinenin olduğundan daha fazla ya da az pozlanmış fotoğraflar çekmesine neden olabilir.

El pozometresi ile çekeceğiniz kişi ya da nesnenin yakınından alacağınız poz değeri ise fotoğraf makinesine doğru değerleri manuel girmenizi sağlayacaktır. Bu anlamda bir fotoğraf tutkunun çantasında pozometre olmazsa olmaz aksesuarlardan biri.

Tripod

Her ne kadar fotoğraf makineleri elle kolayca kavranacak bir ergonomiye sahip olsa da bazı fotoğraf çekimlerinde tripod olmazsa olmaz aksesuarlar arasında. Özellikle gece çekimleri gibi makinenin çok daha uzun pozlama yapması gereken anlarda tripoda ihtiyacınız var. Bu tür uzun pozlamalarda makinenin sabit kalması ve sarsılmaması önemli.

Özellikle küçük çaplı bir tripod hem çantanıza sığabilir hem de hiç beklemediğiniz bir anda çok daha başarılı bir fotoğraf çekmenizi sağlayabilir. Yine sabit kalmakta zorlandığınız ya da elinizi bir şekilde sabit tutamadığınız anlar için de tripod üçüncü kolunuz gibi yardımcı olacaktır. Eğer çok büyük bir tripod ihtiyacınız yoksa fotoğraf çantalarına sığacak kadar küçülen sağlam ve kullanışlı bir tripod tüm ihtiyaçlarınızı karşılayabilir.

Flaş

Bir fotoğraf tutkunun çantasında olmazsa olmaz aksesuarlardan bir diğeri ise tabii ki flaş. Her ne kadar çoğu DSLR ve aynasız fotoğraf makinesi dâhili flaşla gelmiş olsa da bu yeterli olmayabiliyor.

Bu anlamda makinenize uyumlu bir flaş kullanmanız önemli. Aynasız ve DSLR için hatta markalar için de her flaş desteğe sahip olmayabiliyor. Bu anlamda kutu üstüne iyi bakmak ve marka desteği olup olmadığını öğrenmek önemli.

Polarize ve koruyucu filtreler

Fotoğraf tutkunlarının olmazsa olmaz aksesuarlarından bir diğeri ise polarize filtreler. Bu filtreler hiçbir fotoğraf biçimleme uygulaması kullanmadan fotoğraflara farklı bir hava katmanız mümkün.

Bunun dışında çok güneşli havalarda, karlı ve ışığın fazla olduğu havalarda da polarize filtreye benzeyen koruyucu filtreler objektifi korumak açısından önemli. Bu filtreler hem koruyucu yapıda hem de ışığı yumuşatarak fotoğraf kalitesinin de artmasına yardımcı oluyor.

Koruyucu filtreler arasında lens hood ya da parasoley de önemli aksesuarlar arasında. Parasoley tıpkı koruyucu filtreler gibi hem koruyucu hem ışık tutucu bir yapıya sahip. Özellikle ışığın dengesiz olduğu alanlarda parasoley, objektife gereksiz ışıkların yansımasını engelleyen önemli bir aksesuar. Bu anlamda hem fotoğraf tutkununun çantasında olmazsa olmaz aksesuarlar arasında.

Temizleme kiti

Fotoğraf tutkunları için olmazsa olmaz aksesuarlardan birisi ise temizleme kitleri. Özellikle uzun bir yolculuğa çıkıyorsanız fotoğraf makinenizi toz ve lekelerden korumanız önemli. Bu anlamda sadece objektif tozu alan bir temizleme bezi ve özel temizleme solüsyonları kurtarıcı olabiliyor.

Fotoğraf makinesi çantasına çok derin temizlik malzemesi almanın pek bir anlamı yok. Genel anlamda bu tür temizlikleri evinizde ve uzun zaman ayırarak yapmanızda fayda var. Bu yüzden de fotoğraf çekimi için yanınıza basit bir fotoğraf makinesi ve objektif temizleme kiti almanız yeterli olacaktır.

Yedek batarya, pil ve SD kartlar

Bugünün fotoğraf makineleri artık film makaraları ile değil dijital sensörler, bataryalar ve SD kartların büyüklüğü ile poz sınırını belirliyor. Bu anlamda da bir fotoğraf tutkununun çatasında her zaman yedek pil, batarya, SD kart gibi hazırlıkları olması gerekiyor.

Her ne kadar son yıllarda fotoğraf makinesi pilleri çok daha uzun poz çekme imkânı sunsa da, batarya da çıkacak bir sorun ya da kendi kendine boşalması gibi sorunlar için hazır olmak gerekiyor.

SD kartlar da her sene çok daha büyük boyutlarda karşımıza çıkıyor. Buna karşın makinede yer alan SD kartta bir sorun olabilir ya da SD kart beklediğinizden çok daha kısa sürede dolabilir. Bu anlamda tedbirli olmakta fayda var. Batarya dışında yedek pil bulundurmanız da önemli. Pozometre, flaş gibi temel aksesuarlar için yedek pil ile yola çıkmanız kurtarıcı olacaktır.

EN İYİ AKILLI TV'LER

Bundan on yıl önce hayatımıza yeni yeni giren akıllı TV, bugün TV alırken neredeyse bir zorunluk haline geldi. Peki, akıllı TV seçerken nelere dikkat etmek gerekiyor? Hangi akıllı TV modelleri ön plana çıkıyor? Tüm bu soruların yanıtlarını 2022 yılı için 55 inç akıllı TV önerileri için bir araya getirdik.

Türkiye'de en çok tercih edilen TV ekran büyüklüğü 55 inç. Bu anlamda sizler için ön plana çıkan 55 inç yani 139 ekran TV modellerini bu dosya için seçtik. Seçtiğimiz modellerin bir diğer ortak yanı ise 4K çözünürlüğe sahip olması. Bugün artık Full HD televizyonlar bile görsel beğenilerimize yeterince hitap etmiyor.

SAMSUNG 55QN90A

Samsung akıllı TV sektöründe kendi işletim sistemi Tizen ve güçlü işlemcileriyle ön planda. Aynı zamanda dünyanın sayılı panel üreticilerinden olan firma bu anlamda da rakiplerinden ayrılıyor. SAMSUNG QN90A, hem Türkiye'de hem dünyada en çok tercih edilen akıllı TV modelleri arasında.

Türkiye'de ise genel anlamda fiyat performans açısından 55 inçlik model tercih ediliyor. Bu model Samsung'un Quantum Dot LED ekran teknolojisi ile Mini LED panel teknolojisini bir araya getirmesi ile meydana geldi. Bu panel teknolojisi ile Samsung hem normal LED TV modellerine göre çok daha geniş bir renk gamı sunan QLED ile karşımıza çıkıyor. Diğer taraftan ise Mini LED teknolojisi ile çok daha küçük LED ışıklar kullanıyor.

Bu teknoloji ile çok daha LED ışık kullanmaya ve çok daha fazla detayı ekrana sığdırmaya yarıyor. Böylece Samsung 55QN90A, rakiplerine göre çok daha detaylı ve daha geniş bir renk skalası ile karşımıza çıkıyor. Samsung TV ekranları her zaman için rakiplerine göre çok daha parlak renklere sahip. Yine hem Samsung Tizen'in akıllı TV sektöründe lider işletim sistemi olması hem de markanın sürekli tüketiciye destek vermesi de bu açıdan önemli.

LG OLED55G16

LG, Samsung'un QLED hamlesine OLED ile karşılık veriyor. Hali hazırda dünyanın en büyük OLED panel üreticilerinden olan marka OLED55G16 modeli ile iddialı özelliklere sahip. WebOS işletim sistemine sahip olan LG G1, yeni nesil EVO paneliyle karşımıza çıkıyor. Bu OLED panel ham daha canlı renklere sahip hem de çok daha koyu siyah tonlarıyla ön plana çıkıyor.

LG G1, yüksek fiyatına karşın hem güçlendirilmiş işlemcisi hem de yeni paneliyle tüm dünyada ön planda olan birkaç akıllı TV modelinden biri. OLED TV modelleri, parlaklıklarıyla ön plana çıkmış olsa da HDR kontrastı oluşturmak için genelde yüksek parlaklıktan ya da derin siyah performansından vazgeçiliyordu. LG EVO paneli ise yüksek kontrastlı HDR teknolojisini, etkileyici siyahları ve parlak renkleri bir arada sunma imkanına sahip.

PHILIPS 55OLED806

OLED Akıllı TV modelleri arasında Philips OLED806 modeli ile karşımıza çıkıyor. Android TV 10 işletim sistemi ile gelen model tasarımıyla ön plana çıkıyor. İnce çerçevesi dışında belki de Philips TV modellerinin en önemli özelliği Ambilight. Ekranda yer alan görüntünün rengine göre ortama ışık veren bu özellik, TV izleme keyfini de artıran bir yapıya sahip.

Philips OLED806 oldukça ince bir çerçeveye sahip. Hatta öyle ki akıllı TV modelinin ön kısmının hiçbir yerinde Philips markasına rastlamak mümkün değil. Akıllı TV modelinin en önemli özelliklerinden bir diğeri ise hali hazırda piyasada yer alan tüm HDR formatlarına uyum sağlıyor olması.

Genel anlamda OLED TV modelleri Dolby HDR ya da HDR 10+ gibi desteklere sahip. Philips ise bunların dışında HDR10+ Adaptive, Dolby Vision IQ ile birlikte HLG ve HDR10 desteğine de sahip. Bu da her anlamda Philips OLED806 modelinin üst düzey bir HDR performansına sahip olmasını sağlıyor.

SONY BRAVIA XR55X90J

Sony, bir dönem Bravia markasıyla damgasını vurduğu TV piyasasına bu modelle ger dönmeye çalışıyor. Bravia OLED panelleri, Sony'nin kendi özel panel teknolojileri ile çok daha yoğun siyahlara sahip. Sony'nin Bravia markası bildiğiniz gibi uzun yıllardır siyahların gerçekliği konusunda pek rakip tanımıyor.

Bravia XR55X90J, XR görüntü işlemcisi ile diğer OLED akıllı TV modellerinden sıyrılmaya çalışıyor. Bu anlamda işlemci, her sahneye göre görüntünün analizini yapıyor ve renk kontrast oranlarını da sahnenin parlaklığına göre ayarlayabiliyor. İşlemcinin en önemli özelliği ise kullanıcının kontrast ayarlarını öğrenip buna uyum sağlıyor olması.

Ses konusunda da iddialı olan TV modeli Acoustic Surface Audio+ teknolojisi ile çok daha güçlü baslara ve ses derinliği içinse entegre bir woofera sahip. Bu da TV izleme keyfini artıran unsurlar arasında.



YENİ BAŞLAYANLAR İÇİN PODCAST YAYINCILIĞI

Günümüzde pek çok insan için radyoların yerini alan podcast içerikleri, yayıncıların geniş kitlelere ulaşması için etkili bir yol haline geldi. Peki ya podcast yayıncılığına nereden başlamalı, nelere dikkat edilmeli? Tüm detaylarıyla anlattık!

HONOR Earbuds X Kulak İçi Kulaklık

Keyifli bir bahar yürüyüşü sırasında vaktini podcast dinleyerek geçirenlerden misiniz? Honor'un bu kulak içi kablosuz kulaklık modeli, hem Android hem de iOS cihazlarında uyumlu bir şekilde çalışıyor. 28 saat pil ömrüne sahip cihaz, aynı zamanda aramalar için çift mikrofonlu gürültü azaltma teknolojisi de sunuyor. Öte yandan oyun modu sayesinde mobil oyunlarda ses kasmak isteyen kullanıcıların da imdadına koşuyor!

Podcast kavramı radyo yayıncılığının bir benzeri gibi düşünülse de bundan daha fazlası. Çünkü 'podcast' içeriklere abone olduğunuzda o an içerikleri dinlemek için kullandığınız cihaza otomatik olarak indirilir ve düzenli olarak takip edebileceğiniz, abone olabileceğiniz seriler olarak size sunulur.

Bunun için de içeriklerin düzenli dağıtımı için RSS teknolojisinden yararlanılır. Ancak siz dinleyici olarak, hatta yayıncı olarak bu kadar teknik detaylara boğulmak zorunda değilsiniz. Madem teknik detaylara girmeyeceğiz, o zaman hemen pratiğe geçelim.

'Podcast' içeriklere ulaşmak için öncelikle bir cihaza ihtiyacınız var. Bu akıllı telefon, tablet bilgisayar ya da masaüstü bilgisayar olabilir. Hatta bir akıllı TV dahi size 'podcast' içeriklere ulaşmanın kapısını açabilir.

Bir başka ihtiyaç ise 'podcast' içerikleri takip etmek için kullanacağınız yazılımdır. Apple Podcast, Google Podcast, Spotify, Spreaker gibi yazılımlar size 'podcast' içeriklere ulaşmanın kapısını aralar. Kullandığınız cihaza göre birini tercih ederek hemen 'podcast' dinlemeye başlayabilirsiniz.

'Podcast' oluşturma yazılımları

Bir de işin 'podcast' yayıncılığı tarafı var. Eğer söyleyecek sözünüz varsa ve 'podcast' içerik üretmek istiyorsanız o zaman yayınlarınızı kaydetmek, düzenlemek ve dağıtmak için farklı yazılımlara ihtiyacınız var.

'Podcast' oluşturmak ve yayınlamak için Spreaker, Simplecast veya Spotify tarafından satın alınan Anchor'dan yararlanabilirsiniz. Spreaker ve Simplecast ücretli özellikler içerirken, Anchor tamamen ücretsiz olarak kullanılabiliyor.

Anchor ile 'podcast' oluşturmak ve yayınlamak oldukça basit. Bilgisayarınızdan anchor.fm adresine girerek ya da akıllı telefon veya tablet bilgisayarınıza Anchor mobil uygulamasını yükleyerek yayıncı olmaya giden ilk adımı atabilirsiniz.

İçeriklerinizi Anchor ile oluşturmak için telefonunuzu kullanmak daha pratik bir çözüm. Telefonunuzda kulaklığınızın mikrofonunu kullanarak 'podcast' içeriğinizi kaydedebilir ve yayınlayabilirsiniz. Bunu bilgisayarınızda da yapmak mümkün.

Kaliteli bir mikrofon kullanın

Bilgisayarınızda kayıt yaparken mümkünse kaliteli bir mikrofon kullanmak daha iyi sonuç almanızı sağlayacaktır. Buna imkânınız yoksa şimdilik bilgisayarınızın dahili mikrofonu da yeterli olabilir. Bu noktada ses kaydınızı düzenlemeniz iyi olacaktır.

'Podcast' için ses kayıtlarınızı bilgisayarınıza ücretsiz yükleyeceğiniz Audacity yazılımıyla kaydedebilir ve düzenleyebilirsiniz. Ses kayıtları üzerindeki uzun boşlukları, takıldığınız yerleri silip ve arka plan gürültülerini giderebilirsiniz.

Yayına hazır hale getirdiğiniz ses kaydını, Anchor web sitesine girerek oluşturacağınız hesabınıza yüklemeniz gerekiyor. Bu arada geçiş efektleri ve dinleyicilerinizde özel sesli mesaj ekleyebilirsiniz. Düzenleme sonrası ses kaydınızı kontrol için son kez dinlemeniz yararlı olur.

Profil bilgilerinizi doldurmayı unutmayın

Bu arada Anchor mobil uygulaması ya da web sitesinden hesabınızı oluştururken gerekli bilgileri doldurmayı, kendinizi doğru yansıtacak bir profil fotoğrafı yüklemeyi unutmayın. Burada varsa bloğunuz, sosyal medya hesaplarınızı girmeniz dinleyicilerinizin size ulaşması için yararlı olacaktır.

Yayınınızı oluşturduktan sonra Anchor, 'podcast' içeriğinizi Spotify, Google Podcasts ve Apple Podcasts gibi servislere dağıtım için sizi yönlendiriyor. Gerekli yönergeleri takip ettikten sonra 'podcast' içeriğiniz birçok mecrada dağıtılmış ve dinlemeye hazır olacak.

Para kazanma özelliği yolda

Son olarak Anchor'un yayıncılar için 'para kazanma' özelliği de bulunduğundan söz etmeliyiz. Ancak bu özellik şu anda ülkemiz için aktif değil. Para kazanma özelliği sadece ABD'deki içerik üreticileri için aktif durumda.

Platformun yeni sahibi Spotify, Anchor'u ayrı bir platform olarak yaşatmaya karar verirse, para kazanma özelliğinin ülkemize de geleceğini umabiliriz. O zamana kadar sözleyecek sözünüz varsa 'podcast' üretmeye ve kendinizi geliştirmeye devam edebilirsiniz.

APPLE MacBook Air 13.3”

Windows PC’lerden sıkılmış ve biraz da macOS’a şans vermek istiyorsanız, Apple’ın 13.3 inçlik MacBook Air modeli tam da size göre! M1 işlemciye sahip cihaz, 8 çekirdekli CPU sayesinde daha verimli bir kullanım sunarken; aynı zamanda 8 çekirdekli GPU ile beş kat daha hızlı grafik performansı sunuyor. Gerek oyun deneyimi, gerekse iş için bu cihaz hemen her ihtiyacı karşılıyor!

WINDOWS’A ALTERNATİF İŞLETİM SİSTEMLERİ

Dünyada yıllardır en çok kullanılan işletim sisteminin kuşkusuz Windows olduğunu biliyoruz. Birçok insan her ne kadar Windows, harici işletim sistemlerini tercih etse de, bir kısım kullanıcı Windows dışındaki işletim sistemlerinden haberdar değil. Microsoft’un 1985 yılından beri kullanıcılarla buluşturmuş olduğu işletim sistemi olan Windows’a alternatif 5 farklı işletim sistemi sizlerle!

ChromeOS

Google'ın Chromebook adı altında eğitim amaçlı kullanılan dizüstü bilgisayarlar için çıkarmış olduğu işletim sistemidir. Sistem kaynaklarını çok az kullanan ve bulut tabanlı uygulamaların kullanımı amacı ile kullanılan bu işletim sistemi düşük fiyat konsepti içeren dizüstü bilgisayarlarda karşımıza çıkmaktadır.

Linux Dağıtımları

Linux Dağıtımları, günümüzde birçok ismini duyduğumuz ama Linux'a bağlı olduğunu bilmediğim işletim sistemlerinin atasıdır diyebiliriz. Linux bir işletim sistemi çekirdeği olmakla beraber geliştiricilerin üzerinde değişiklikler yaparak kullanabileceği, dağıtımını sağlayabileceği bir işletim sistemidir.

FreeBDS

Linux'a rakip olduğu düşünülen FreeBDS, adını duymamış olma ihtimaliniz olan bir başka işletim sistemidir. Ek olarak birden fazla güvenlik firmasına destek sağlayan TrustedBSD, tarafından geliştirilerek piyasaya sürülmüş bir işletim sistemidir.

ReactOS

1998 yılında piyasaya sürülen ReactOS, Windows işletim sisteminin çalıştırdığı bütün yazılımları ve bütün sürücüleri çalıştırmayı, ücretsiz bir Windows işletim sistemi seçeneği olmayı amaçlamış açık kaynak ve özgür bir işletim sistemidir.

MacOS

Apple tarafından 24 Mart 2001 tarihinde piyasaya sürülen işletim sistemi günümüzde en çok kullanılan ve adı geçen işletim sistemlerinden birisi olmayı sürdürmektedir. Windows'ta bulunan bazı uygulamaları çalıştırmaması nedeni ile kullanıcıları "Windows mu yoksa MacOS mi almalıyım?" ikileminde bırakan işletim sistemidir.

İNTERNET TARAYICISI YARIŞLARI: HANGİSİNİ TERCİH ETMELİ?

İnternete erişimde en önemli bileşenlerden birisi olan tarayıcıların bize kazandırdığı her saniye oldukça önemli. Yavaş ve gecikmeli tarayıcı günleri artık geride kaldı. Bilinen çoğu web tarayıcısı belli bir performans sunuyor. Ancak, bazıları diğerlerinden daha hızlı. Bu yazımda, İnternet tarayıcı yarışlarında Windows işletim sistemi kullanılan bilgisayarlarda hangi tarayıcının daha hızlı olduğu konusundaki fikirlerimi paylaşacağım.
İnternet Tarayıcı Yarışları

Tarayıcı hızlarının kullanılan bilgisayarın donanımına da bağlı olduğunu söylemeliyiz. Genel olarak tarayıcıları kıyaslayarak devam edelim.

Google Chrome: Çoğu insan için en hızlı tarayıcı

Google'ın Chromebook adı altında eğitim amaçlı kullanılan dizüstü bilgisayarlar için çıkarmış olduğu işletim sistemidir. Sistem kaynaklarını çok az kullanan ve bulut tabanlı uygulamaların kullanımı amacı ile kullanılan bu işletim sistemi düşük fiyat konsepti içeren dizüstü bilgisayarlarda karşımıza çıkmaktadır.

Brave: Reklam engelleme özelliği ile en hızlı tarayıcı

Yerleşik reklam engelleme özelliğine sahip bir tarayıcı olan Brave, Google Chrome'a iyi bir alternatif olarak değerlendirilebilir. Yapılan hız testlerinin bazılarında Chrome'u geçmeyi başaran Brave, 3. parti reklamları engelleyebilen güvenli ve ücretsiz bir web tarayıcısı olarak adından söz ettiriyor.

Brave tarayıcı ile internette gezinirken eğer isterseniz sponsorların reklamlarını izleyip para kazanabiliyorsunuz.

LOGITECH MK220 Kablosuz Klavye ve Mouse

İnternette sörf yaparken vaktinizi daha verimli kılmak için iyi bir klavye ve fareye ihtiyacınız var! Logitech imzalı bu kablosuz klavye & mouse seti, bütçe dostu fiyatıyla herkese hitap etmeyi başarıyor. 2.4 GHz sinyel iletimine sahip cihazlar, USB bağlantısıyla pratik bir şekilde çalışıyor.

Firefox: yavaş ama daha güvenli tarayıcı

Firefox yapılan hız testlerinde çok fazla kendini gösteremese de, birkaç ayar değişikliği ile daha özel ve güvenli bir tarayıcı haline gelebiliyor. Ayar değişikliklerinin fazla olması ve geniş eklenti ekosistemi onu diğer tarayıcılardan öne çıkartıyor.

Firefox; Windows, macOS, Linux, Android ve iOS gibi işletim sistemlerinde kullanılabiliyor. İnternette ne yapılırsa yapılsın Firefox tarayıcısının sizi izlemediği sloganı ile kendine yer bulmaya çalışan tarayıcı, varsayılan olarak üçüncü taraf takip çerezlerini engelleme, otomatik oynatmayı engelleme, sosyal takipçileri engelleme, ana parola ve tarayıcı içi ekran görüntüsü alma gibi özellikleri ile fark yaratıyor.

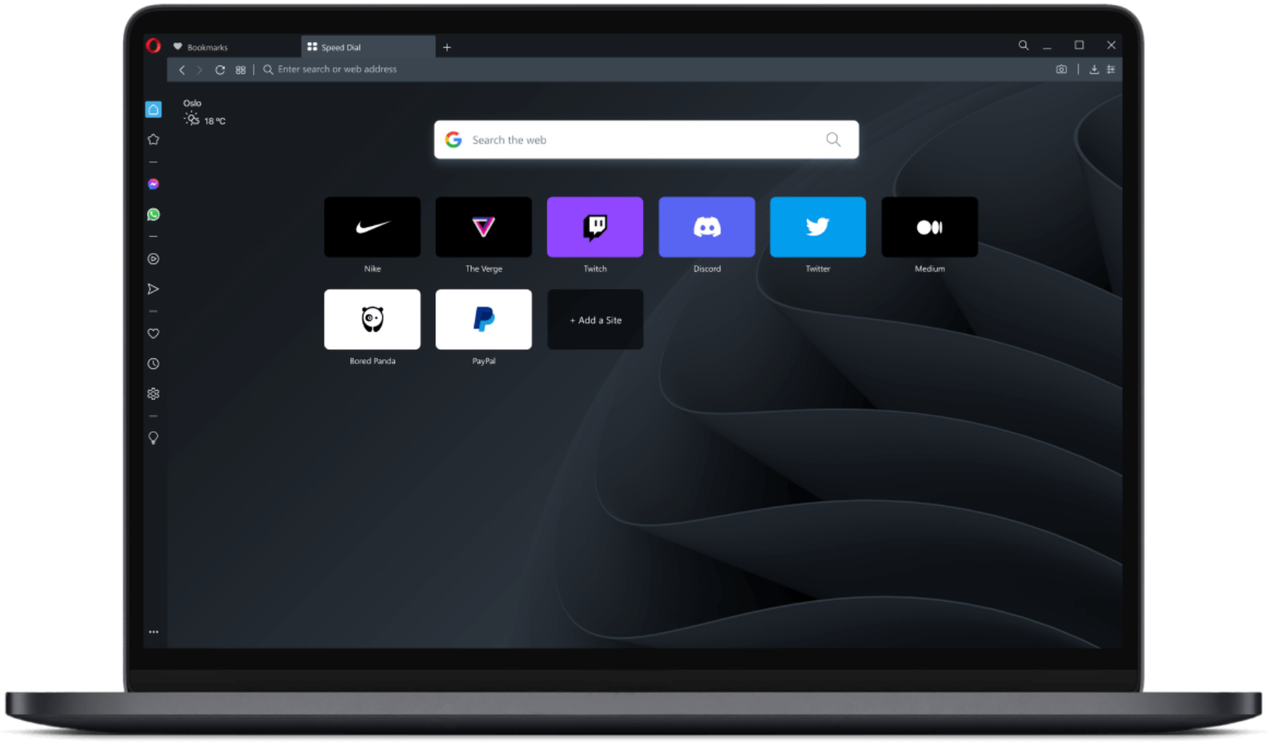

Opera: En hızlısı değil ama ek özellikleri var

Opera hız testlerinde rakiplerinin biraz gerisinde olmasına rağmen, Facebook, Messenger, WhatsApp, Spotify ve Apple Music gibi müzik akışı hizmetleri ile direk entegre çalışıyor. Bu özellik bile alternatifleri arasında avantaj sağlıyor.

Diğer taraftan, Operanın devre dışı bırakmanız gereken bazı sponsorlu içerikleri barındırdığı ve bu nedenle çokta gizlilik dostu bir tarayıcı olmadığını unutmamak gerekiyor.

Tarayıcının artıları arasında bünyesinde ücretsiz VPN servisi barındırması ve entegre kripto cüzdanının bulunmasını sayabiliriz.

Safari hakkında birkaç kelime

Safari, Mac platformu için özel olarak tasarlandığından diğer ortamlardan daha hızlı çalışıyor. Gelişmiş kişiselleştirme seçenekleri, gizliliği koruyan özellikleri ile düşük güç tüketimi sayesinde daha uzun şarj kullanım ömrü sunuyor.

logitech

MASAÜSTÜ HOPARLÖRLERDE BLUETOOTH DENEYİMİ

Akıllı telefonunuz veya tabletiniz gibi Bluetooth® cihazlarını kablosuz dinleyin ve/veya bilgisayarınız gibi tek bir cihazı kablolu bağlantı ile bağlayarak video izlemek veya müzik dinlemek için ikisi arasında sorunsuz bir şekilde geçiş yapın.

Z337
Bluetooth® Multimedia Speakers
80 Watt Çıkış Gücü, Bluetooth ve 3.5 mm RCA Kablo Bağlantısı, Geliştirilmiş Kontrol Podu

Z207
Bluetooth® Speakers
10 Watt Çıkış Gücü, Bluetooth ve 3.5 mm RCA Kablo Bağlantısı, Kolay Kontrol Kadranı

Nuh'un Denizaltısı: Yakamoz S-245 | EĞLENCE DÜNYASI

NUH'UN DENİZALTISI: YAKAMOZ S-245

Dijital içerik platformu Netflix; Hakan Muhafız, Atiye, Kulüp, Bir Başkadır, Uysallar ve Pera Palas'ta Gece Yarısı gibi çok izlenen dizilerinden sonra yerli içerik kütüphanesine bir yenisini daha kazandırdı: Yakamoz S-245... Şimdiye kadar izlediğimiz Türk dizilerinden oldukça farklı bir atmosfer çizen yapım; bir distopya hikayesi anlatıyor.

LENOVO ZA8W0065TR
Yoga Tab 11'
Netflix Türkiye'nin yeni orijinal dizisi Yakamoz S-245 ilk sezonu ile yayınlandı! Peki ya diziyi izleyecek geniş ekranlı bir cihazınız var mı? 11 inç Full-HD ekrana sahip bu Lenovo tablet, 2000x1200 piksel çözünürlük kalitesiyle sevdiğiniz yapımları başucunuza getiriyor.

Into the Night ile aynı evreni paylaşıyorlar

Netflix, 2020 yılında Jason George imzasıyla Into the Night dizisini izleyiciler ile buluşturmuştu. Şirketin ilk Belçika orijinali olan yapım Türkçe, İngilizce, Arapta, İspanyolca, Fransızca, İtalyanca, Felemenkçe ve Lehçe dillerinde, çok uluslu bir öyküyü seyircisiyle buluşturdu.

Güneş'in Dünya üzerinde öldürücü bir hal aldığı bir evrende, İtalyan bir NATO askerinin Brüksel'deki bir uçağı kaçırıp Batı'ya hareket ederek, yani Güneş'ten kaçarak hayatta kalmaya çalıştığı bilim kurgu dizisi; uçaktak ibir grup insanın etrafında gelişen olayları mercek altına alıyor.

Ünlü aktör Mehmet Kurtuluş'un da içinde bulunduğu popüler dizi, geçtiğimiz yıl heyecan verici bir sezon finali yapmıştı. Dizinin son sahnesinde kısa bir an beliren Kıvanç Tatlıtuğ, o sırada post prodüksiyon süreci devam eden Yakamoz S-245'e atıfta bulunarak, bir denizaltı araştırmacısı olduğunu söyleyerek sezona son noktayı koymuştu. Bu nefes kesici anlardan birkaç ay sonra Netflix, bu defa Yakamoz'un hikayesiyle makarayı başa sardı.

Sürprizlerle dolu bir denizaltı hikayesi

Into the Night ile aynı dünyayı paylaşan Yakamoz S-245, uçakta geçen iki sezonluk hikayenin ardından izleyicilerini bu defa denizaltına taşıdı. Denizaltı ile yürütülen bir araştırmaya katılan deniz biyoloğu Arman'ın öyküsünü konu alan yapım; Dünya'da yaşanan felaketten sonra denizaltında kalarak yaşam mücadelesi veren mürettebatın zorlu anlarına bizleri konuk ediyor.

Tıpkı Into the Night gibi Jacek Dukaj'ın The Old Axolotl isimli post apokaliptik romanından uyarlanan Yakamoz S-245; Kıvanç Tatlıtuğ, Özge Özpirinçci, Ertan Saban ve Ece Çeşmioğlu gibi ünlü oyuncuları bir araya getiriyor. Dizinin rejisör koltuğunda ise ödüllü yönetmen Tolga Karaçelik ve Umut Aral yer alıyor. Jason George'un başında bulunduğu senarist ekibindeyse Atasay Koç, Cansu Çoban, Sami Berat Marçalı ve Murat Uyurkulak'ı görüyoruz.

Yakamoz S-245, toplamda 7 bölümlük ilk sezonuyla Netflix platformunda seyircisini bekliyor. Her bölümü yaklaşık 45 dakika uzunluğa sahip dizi, karanlık ve heyecan verici hikayesiyle uzun bir süre daha adından sıkça söz ettirecek gibi görünüyor.

logitech

M220 & M330 Sessiz Mouse'lar

Sessizliğin keyfini çıkarın

%90 DAHA AZ SES

Aynı tıklama hissi ve tıklama sesinde %90 daha az gürültü* ile kendiniz ve çevrenizdekiler için sessiz bir deneyimin keyfini çıkarın.

QUIET MARK

AKUSTİK TASARIM

Noise Abatement Society tarafından verilen Quiet Mark ödülünü alan ilk mouse'lar.

logitech

logitech

KOLAY. GÜVENİLİR. GÜÇLÜ.

Tak ve unut nano alıcı sayesinde 10 metreye kadar güvenli bir bağlantıya sahip olursunuz. M220 SILENT ve M330 SILENT PLUS neredeyse tüm yüzeylerde hassas hareket için Logitech® Gelişmiş Optik İzleme özelliğine sahiptir.

NE DEĞİŞTİ?

• Kauçuktan üretilen anahtarlar tıklama esnasında hem titreşimi hem de sesi azaltır.
• Mandallar açıkken veya aşağı ve yukarı kaydırırken tatmin edici mandal hissi korunur ve kaydırmadan kaynaklanan sesin seviyesi azalır.
• Kayan ayaklar, diğer malzemelere göre daha sessiz ve dayanıklı olan plastik ahşap malzemeden üretilmiştir.

* Ses seviyesi, Logitech M170 ile karşılaştırılmıştır. Bağımsız bir laboratuvar tarafından ölçülmüş ve Quiet Mark™ tarafından doğrulanmıştır

KEMERLERİ BAĞLAYIN: F1 22™ GELİYOR!

2022 Formula 1 sezonunun tam gaz devam ettiği şu günlerde, hayranları sevindiren yeni bir gelişme yaşandı. F1 serisinin geliştiricisi Codemasters, geçtiğimiz hafta yayınladığı videoyla merakla beklenen F1 2022'yi duyurdu. Yayıncılığını EA Sports'un yaptığı serinin son oyunu, özellikle sezonun devam ettiği son zamanlarda Formula 1 heyecanını doruklarda yaşatacak.



2022 Formula 1 sezonunun tam gaz devam ettiği şu günlerde, hayranları sevindiren yeni bir gelişme yaşandı. F1 serisinin geliştiricisi Codemasters, geçtiğimiz hafta yayınladığı videoyla merakla beklenen F1 2022'yi duyurdu. Yayıncılığını EA Sports'un yaptığı serinin son oyunu, özellikle sezonun devam ettiği son zamanlarda Formula 1 heyecanını doruklarda yaşatacak.

Oyunda bir dizi değişiklik söz konusu. Örneğin, daha az deneyimli oyuncular için geliştirilen Adaptif Yapay Zeka adlı yeni bir özellik getirildi. Ayrıca My Team ve Kariyer Modu gibi oyun içi içerikleri kapsamlı hale getirildi. Yarış heyecanını direkt olarak kokpitin içinden hissetmek isteyen kullanıcılar için VR desteği bulunuyor. Son olarak, 2 oyuncu için bölünmüş ekranda yarışma gibi kullanıcı dostu özellikler de mevcut.

F1 2022, Standart Edition ve Champions Edition olmak üzere iki farklı sürümle oyuncuların karşısına çıkıyor. Çıkış tarihinden önce ön sipariş veren kullanıcılara da önemli ayrıcalıklar sunulacak.

Standart sürümde F1 Life Starter Pack, F1 22 Yeni Çağ İçeriği ve 5.000 PitCoin, Champions versiyonunda ise 3 gün erken erişim dahil Miami temalı içerik paketi, yeni çağ içeriği, F1 Life Starter Pack, Yeni My Team İkonları ve 18.000 PitCoin gibi önemli özellikler oyuncuları bekliyor. Tabii bunlar, 16 Mayıs'a kadar ön sipariş verilmesi durumunda geçerli olacak.

F1 2022, 1 Temmuz 2022'de PC, PS4, PS5, Xbox Series X|S ve Xbox One platformları için çıkış yapacak.

F1 2022 önerilen sistem gereksinimleri;

İşletim Sistemi: Windows 10 / 11 64-bit (Version 1909)
İşlemci: Intel Core i5 9600K veya AMD Ryzen 5 2600X
Bellek: 16 GB RAM
Ekran Kartı: NVIDIA GTX 1660 Ti veya AMD RX 590 | Ray Tracing için: GeForce RTX 3070 veya Radeon RX 6800
DirectX: Sürüm 12
Ağ: Genişbant İnternet bağlantısı
Depolama: 80 GB kullanılabilir alan

PRO X
7.1 HEADSET
logitech
50mm PRO-G Sürücüleri
DTS Headphone: X 2.0 Teknolojisi
Blue VO!CE
BLUE VO!CE Yazılımı ile Özelleştirilebilir
Çıkarılabilir Mikrofon

GELECEK AY
KARNE TATİLİ

YAYINCI Media Markt Turkey Ticaret Limited Şirketi, Yeşilce Mah. Eski Büyükdere Cad. No:65 Kağıthane/İstanbul
İMTİYAZ SAHİBİ Yenal Gökyıldırım (Tüzel Kişi Temsilcisi) **GENEL YAYIN YÖNETMENİ** Ebru Metiner (Sorumlu Müdür)
YAPIM VE KONSEPT SDN Bilişim İnternet Yayıncılık Sanayi LTD. Şirketi, Nil Ticaret Merkezi – Giriş Katı
Yeşilce Mah. Yunus Emre Cd No:8 34418 – Kâğıthane/İstanbul
(www.shiftdelete.net) Tolga Cem Küçükyılmaz (Yazı İşleri Müdürü),
KATKIDA BULUNANLAR Dursun Çavuş, Tunahan Karakış, Nilay Kamu, Oğuz Çakır, Yiğit Can Polat, Cem Şancı,
Melih Bayram Dede, Selih Ertuğrul, Veyis Özen Ertuğ ve Efrahim Aslan
FOTOĞRAF Shutterstock
YÖNETİM YERİ Yeşilce Mah. Eski Büyükdere Cad. No: 65 TR-34218 Kağıthane/İstanbul
BASKI Promat Basım Yayın Sanayi ve Ticaret A.Ş. Orhangazi Mahallesi 1673 Sokak No: 34 / Esenyurt - İSTANBUL
Tel: 0212 622 63 63, info@promat.com.tr, www.promat.com.tr
YAYIN TÜRÜ Yerel, Süreli, Aylık ve Ücretsiz **İLETİŞİM** info@mediazine.com.tr

©Mediatrend, Media Markt Turkey Ticaret Limited Şirketi tarafından Türkiye Cumhuriyeti yasaları ve ilgili sair mevzuata uygun olarak yayımlanmaktadır. Mediatrend dergisinin isim ve yayın hakkı Media Markt Turkey Ticaret Limited Şirketi'ne aittir. Yayıncının yazılı izni olmadan bu yayının hiçbir parçası yeniden yayınlanamaz ya da baskı, fotokopi, film veya internet kullanılarak veya herhangi başka bir şekilde çoğaltılamaz. Bu yayında belirtilen fiyat ve bilgilerde meydana gelebilecek değişiklikler ve dizgi hataları nedeniyle herhangi bir hak iddia edilemez. Media Markt Turkey Ticaret Limited Şirketi üçüncü şahısların bu yayını okumaları veya bu yayın içeriği nedeniyle karşılaşabilecekleri hususlar ve bunların sonuçları bakımından sorumlu tutulamaz.

MagSafe Battery Pack

Kolayca takılan, hızlı, kablosuz şarj.